



Gouverneur
Provincie Antwerpen
Cathy Berx



Nachtelijke weekendongevallen in provincie Antwerpen: WODCA-resultaten & kennismaking met revalidatieziekenhuis RevArte

08/03/2023

Persconferentie WODCA i.s.m. revalidatieziekenhuis RevArte 08/03/2023



- Toelichting **WODCA-resultaten 2022 + tendensen voorbij 10 jaar** door gouverneur Cathy Berx
- Toelichting **resultaten provinciale WODCA-actie weekend 4-5 maart 2023** door DirCo Jean-Claude Gunst
- Toelichting Procureur des Konings Franky De Keyzer: **verkeersveiligheid** is en blijft een **prioriteit** voor het **Openbaar Ministerie**
- Introductie over RevArte en de **positie van RevArte in het zorglandschap** door Greet Peeters, Algemeen Directeur RevArte
- Diensthoofd patiëntenbegeleiding Greet Van Mechelen over de **re-integratie van patiënten** na een **verkeersongeval**





WODCA-resultaten 2022 & tendensen voorbije 10 jaar

Toelichting door
gouverneur Cathy Berx

WODCA-resultaten 2022

Aantal weekendongevallen tijdens de WODCA-uren (2022)



| | 2021 | 2022 | verschil | procentueel |
|--------------------|------------|------------|-------------|-------------|
| Afdeling Antwerpen | 216 | 302 | +86 | +40% |
| Afdeling Mechelen | 45 | 70 | +25 | +56% |
| Afdeling Turnhout | 74 | 82 | +8 | +11% |
| Totaal | 335 | 454 | +119 | +36% |

Ernst van de ongevallen tijdens de WODCA-uren (2022)



| | 2021 | 2022 | verschil |
|------------------------|------------|------------|-------------|
| Dodelijke slachtoffers | 3 | 6 | +3 |
| Zwaargewonden | 59 | 59 | 0 |
| Lichtgewonden | 357 | 500 | +143 |
| Totaal | 419 | 565 | +146 |

Dodelijke verkeersslachtoffers tijdens de WODCA-uren per afdeling (2022)



| | 2021 | 2022 | verschil |
|--------------------|----------|----------|-----------|
| Afdeling Antwerpen | 1 | 2 | +1 |
| Afdeling Mechelen | 0 | 2 | +2 |
| Afdeling Turnhout | 2 | 2 | 0 |
| Totaal | 3 | 6 | +3 |

Locatie dodelijke verkeersslachtoffers tijdens de WODCA-uren per afdeling (2022)



| Gemeente | D | M | WD | Uur | Straat | | Huisnr | doden | ZG | LG |
|---------------|----|----|----|-------|-------------------------|-------------|--------|----------|----|----|
| Essen | 16 | 01 | Zo | 04:00 | Verbindingsstraat | Gemeenteweg | 67 | 1 | 0 | 0 |
| Hulshout | 22 | 05 | Zo | 04:40 | Heide | N15 | 41 | 1 | 0 | 0 |
| Antwerpen | 29 | 05 | Zo | 23:08 | Constitutiestraat | Gemeenteweg | 57 | 1 | 0 | 0 |
| Lier | 25 | 09 | Zo | 03:12 | Aarschotsesteenweg | N10 | | 2 | 4 | 0 |
| Hoogstraten | 24 | 10 | Ma | 02:20 | Lodewijk De Konincklaan | N14 | 318 | 1 | 0 | 0 |
| Totaal | | | | | | | | 6 | | |

| | |
|--|----------------|
| | Afd. Antwerpen |
| | Afd. Mechelen |
| | Afd. Turnhout |

| <u>Legende</u> |
|--------------------|
| ZG : zwaargewonden |
| LG : lichtgewonden |

Controles (snelheid, alcohol, drugs) tijdens de WODCA-uren (2022)



| SNELHEID | 2021 | 2022 | verschil | procentueel |
|-----------------------------------|--------|---------|----------|-------------|
| Aantal gecontroleerde bestuurders | 77.951 | 157.101 | +79.150 | +102% |
| Aantal in overtreding | 5.907 | 10.673 | 4.766 | +81% |

| ALCOHOL | 2021 | 2022 | verschil | procentueel |
|-----------------------------------|--------|--------|----------|-------------|
| Aantal gecontroleerde bestuurders | 45.418 | 72.788 | +27.370 | +60% |
| Aantal in overtreding | 1.725 | 2.243 | +518 | +30% |

| DRUGS | 2021 | 2022 | verschil | procentueel |
|-----------------------------------|--------|--------|----------|-------------|
| Aantal gecontroleerde bestuurders | 27.052 | 42.529 | +15.477 | +57% |
| Aantal uitgevoerde speekseltesten | 588 | 657 | +69 | +12% |
| Aantal positieve speekseltesten | 272 | 289 | +17 | +6% |

WODCA-themazittingen per afdeling



| | WODCA-themazitting |
|--------------------|---|
| Afdeling Antwerpen | 12 mei 2023 |
| Afdeling Mechelen | 6 maart 2023 + in de week van 6 november 2023 |
| Afdeling Turnhout | geen specifieke WODCA-themazitting |

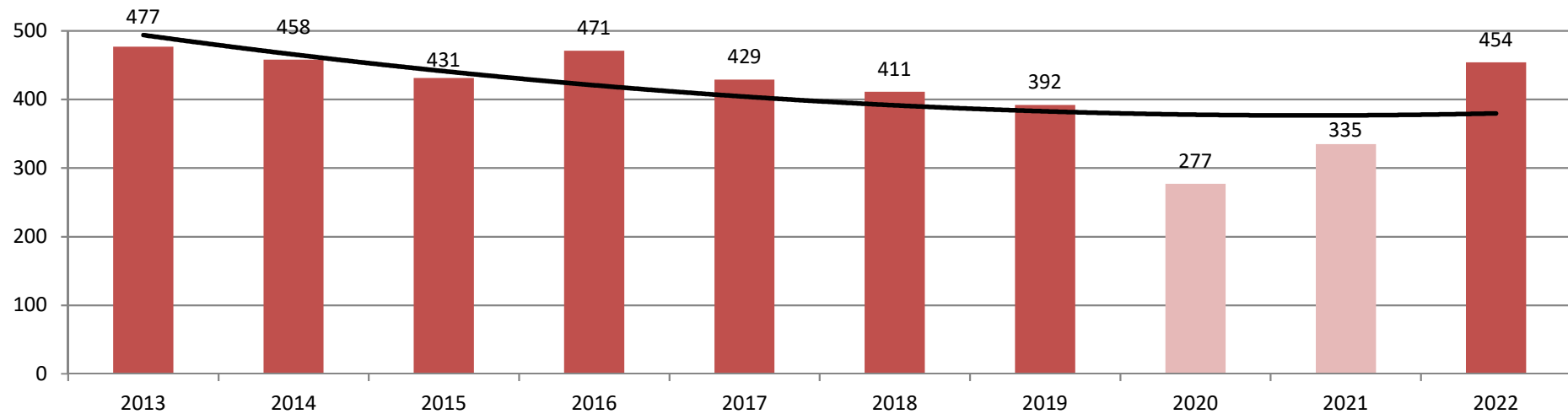


Toelichting WODCA-resultaten 2022 + tendensen voorbije 10 jaar

Toelichting door
gouverneur Cathy Berx

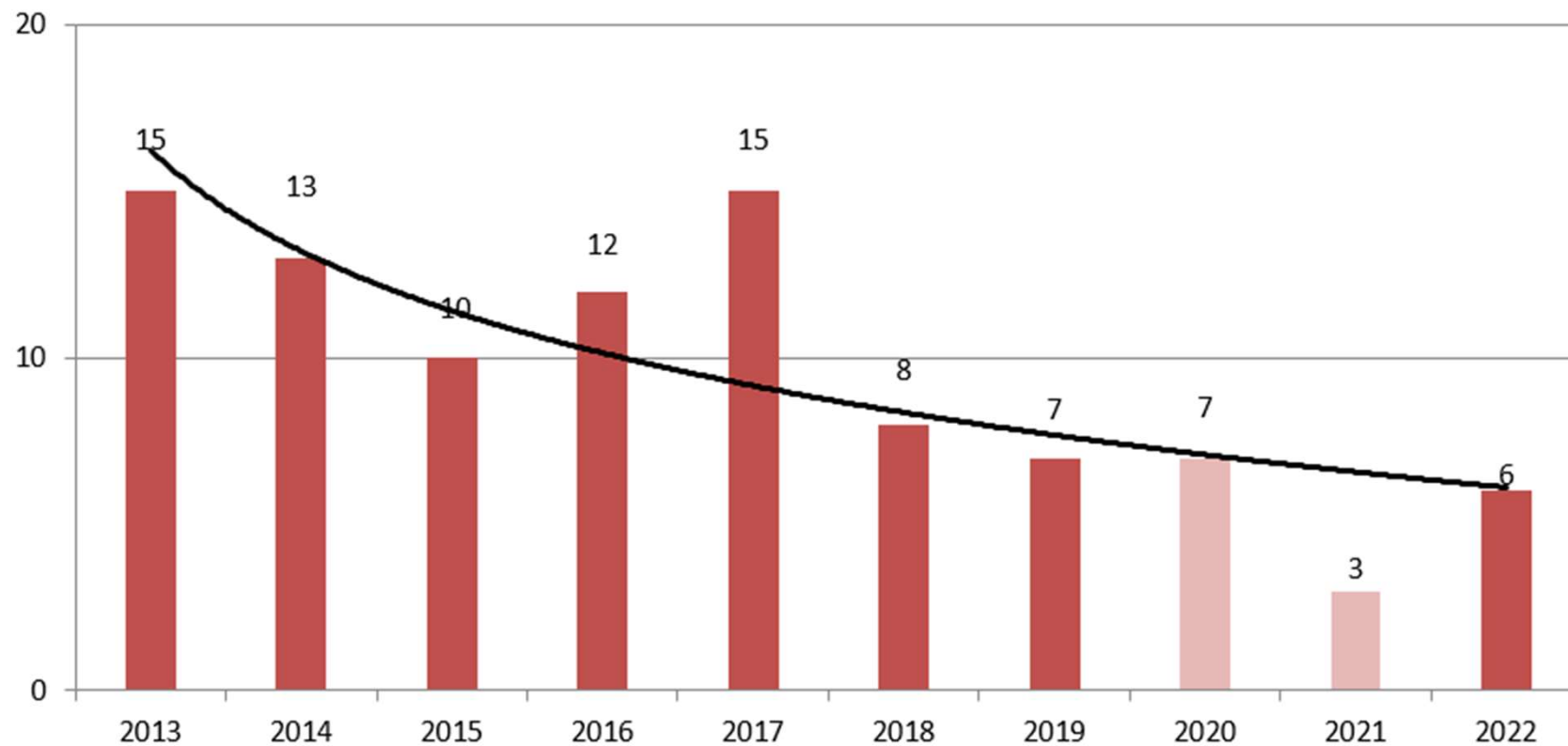
**Terugblik op de WODCA-resultaten
van de voorbije 10 jaar
(2013 – 2022)**

Evolutie aantal ongevallen tijdens de WODCA-uren (2013 – 2022)



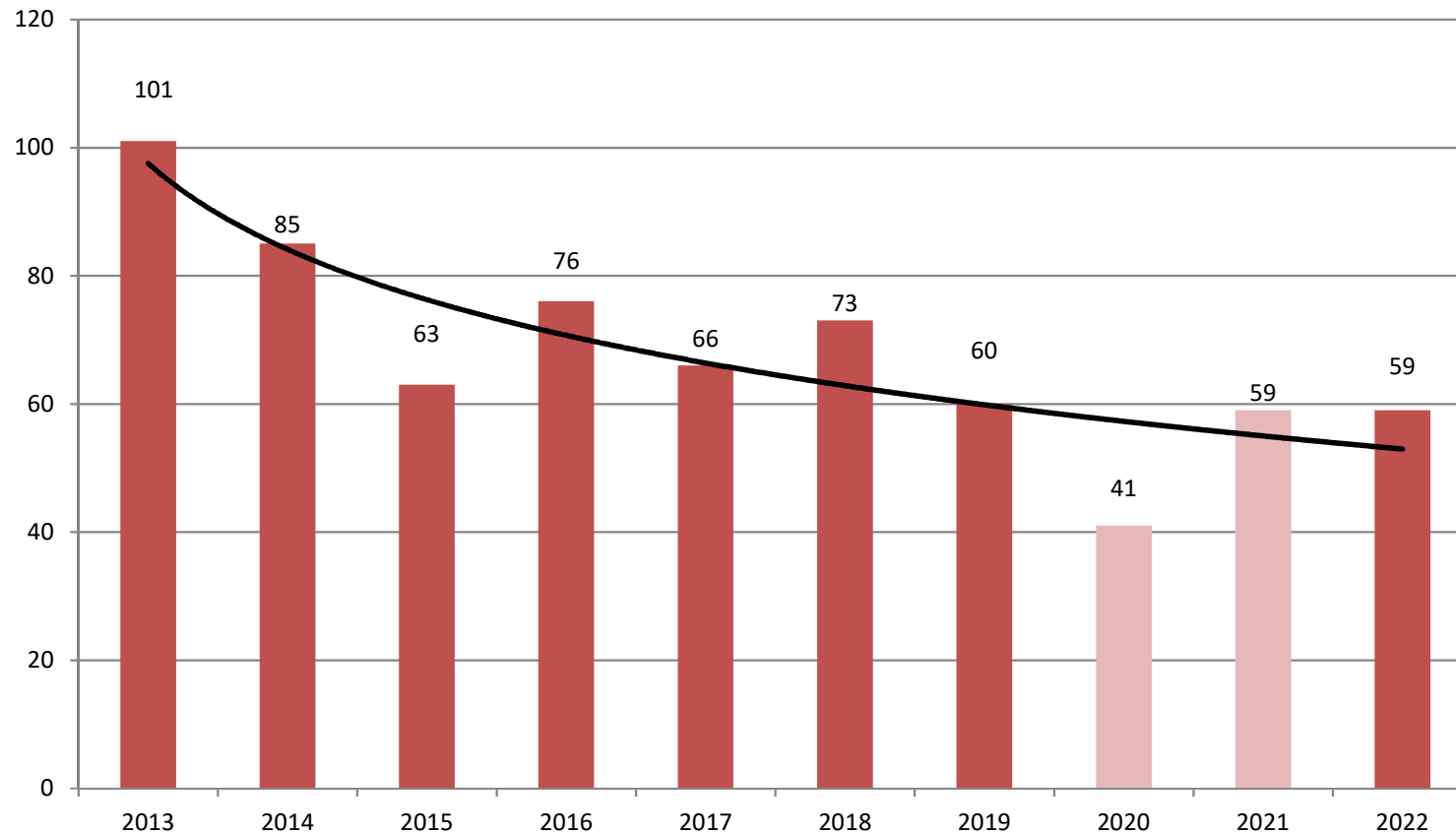
totaal aantal ongevallen: 4.135

Evolutie aantal dodelijke slachtoffers tijdens WODCA-uren (2013-2022)



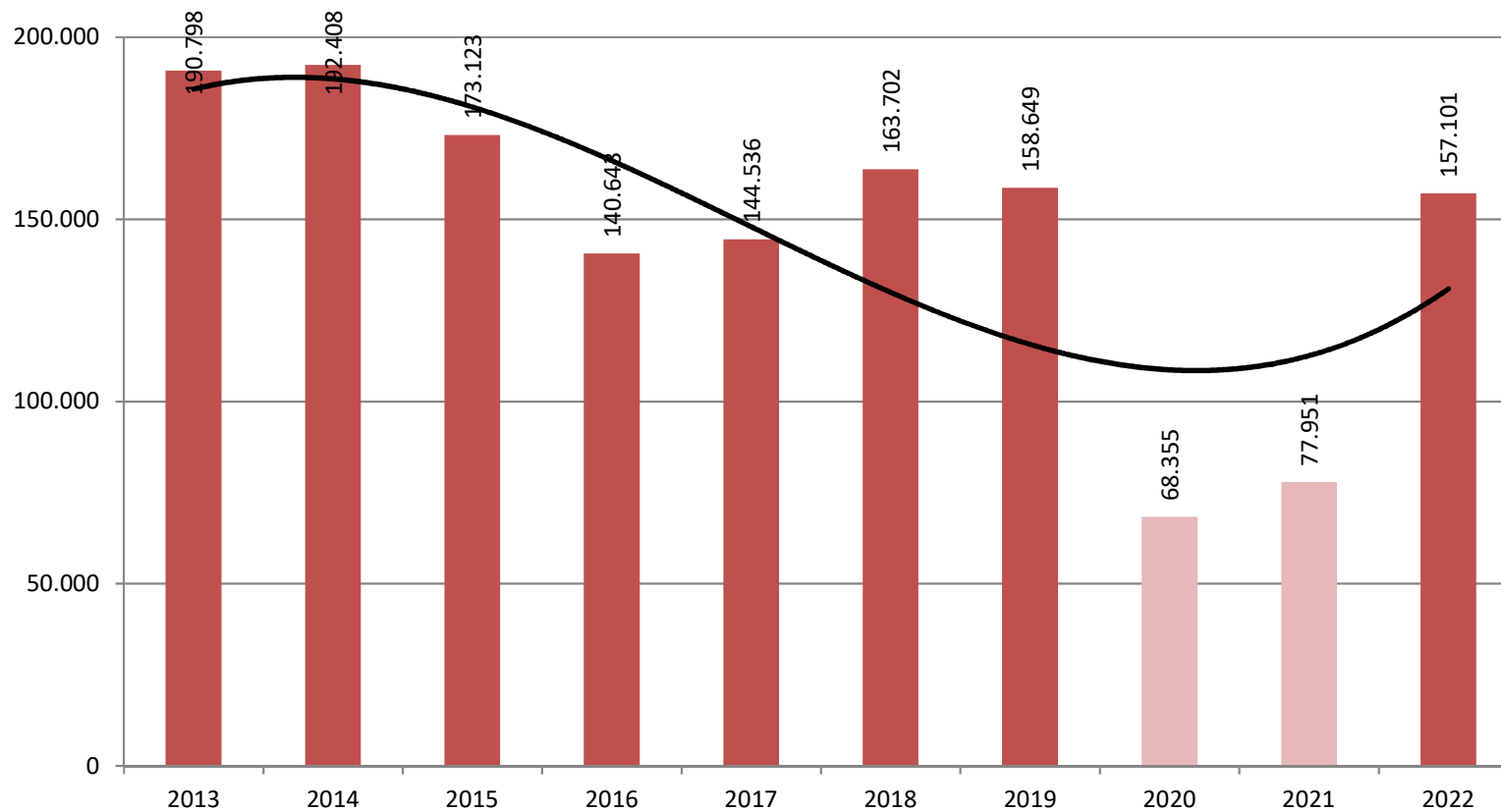
totaal aantal dodelijke slachtoffers: 96

Evolutie aantal zwaargewonde slachtoffers tijdens WODCA-uren (2013-2022)



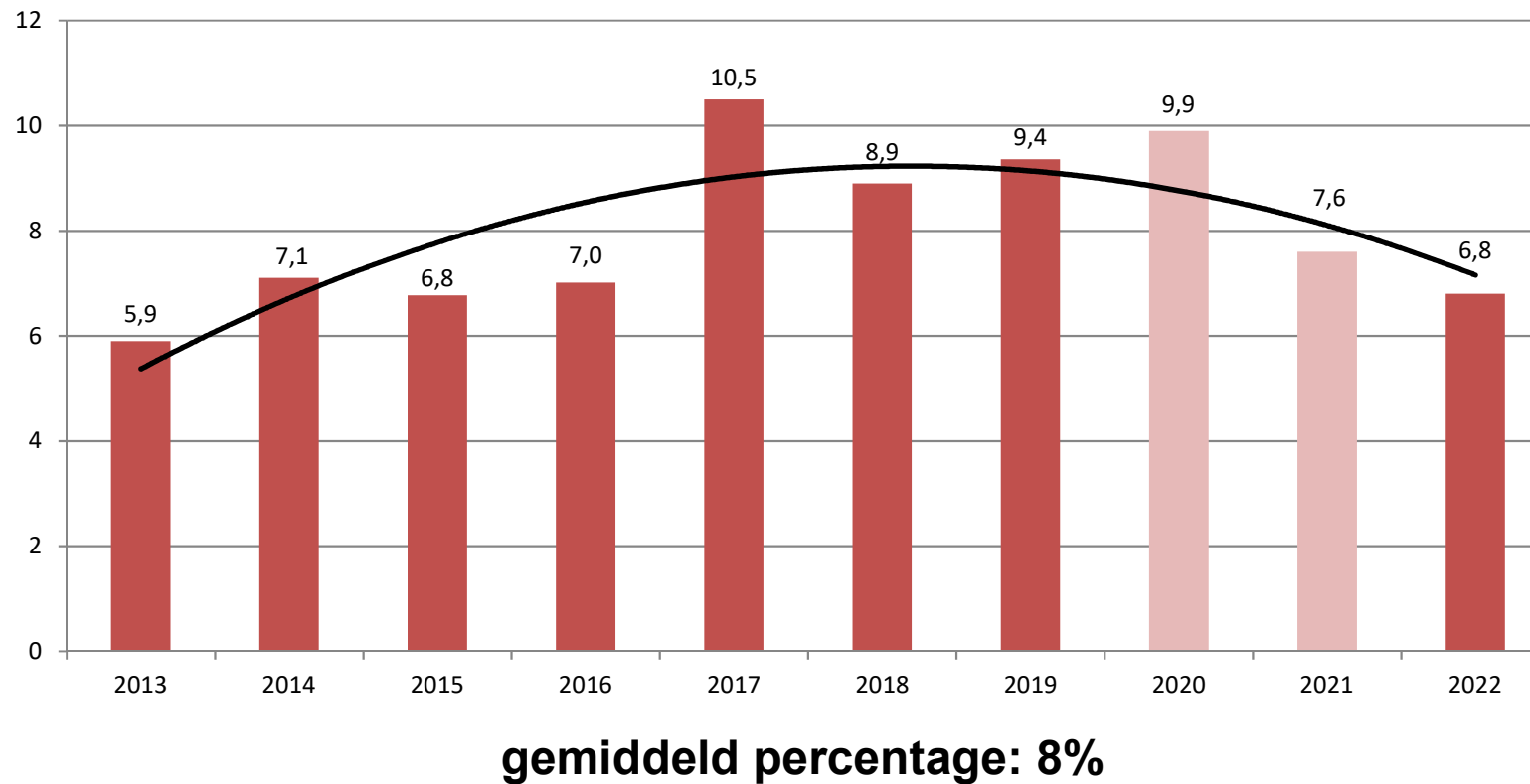
totaal aantal zwaargewonde slachtoffers: 683

Snelheid: evolutie aantal bemande controles tijdens de WODCA-uren (2013-2022)

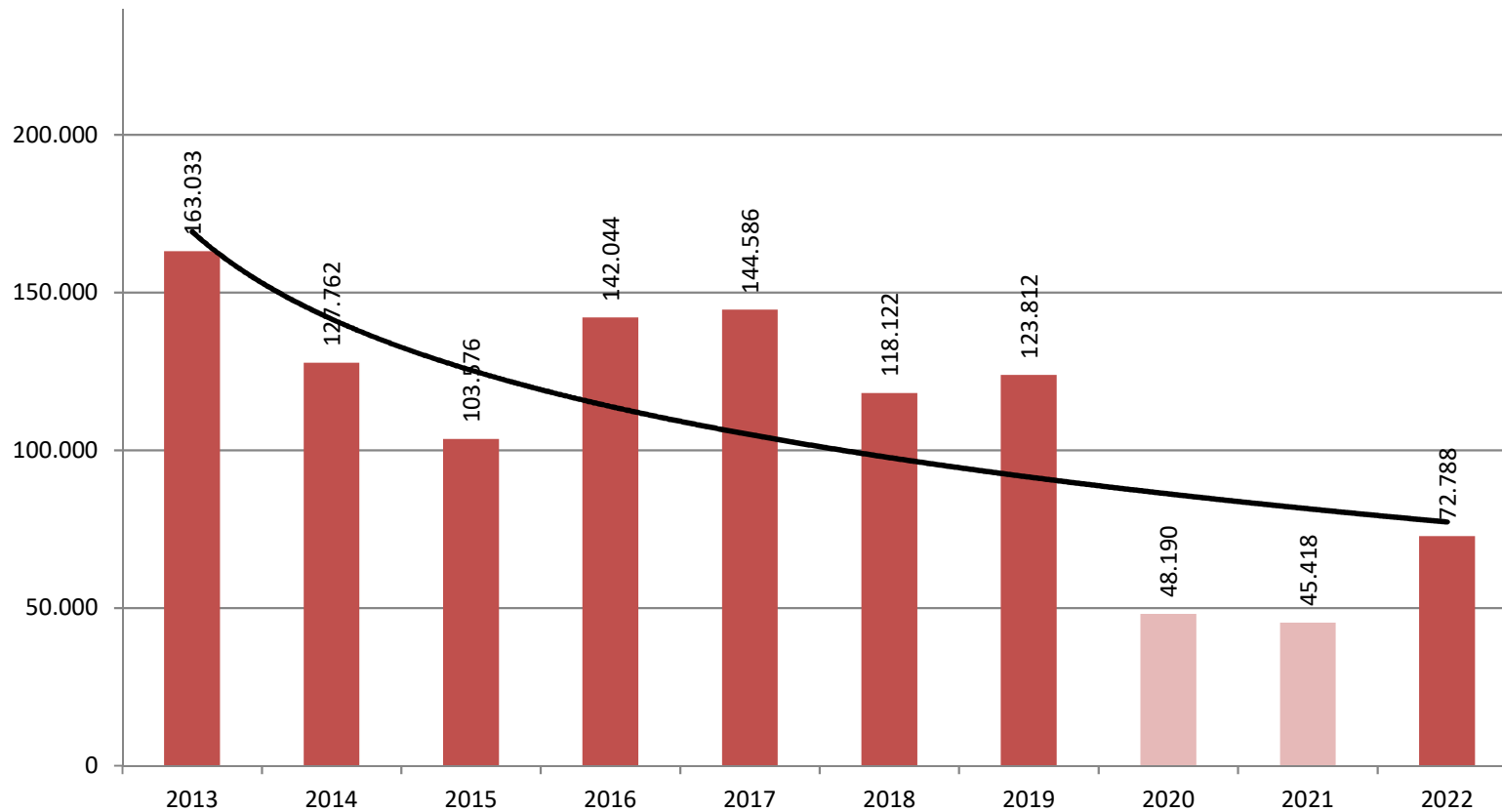


totaal aantal bemande controles: 1.467.266

Snelheid: evolutie percentage overtreeders t.o.v. aantal bemande controles tijdens de WODCA-uren (2013-2022)

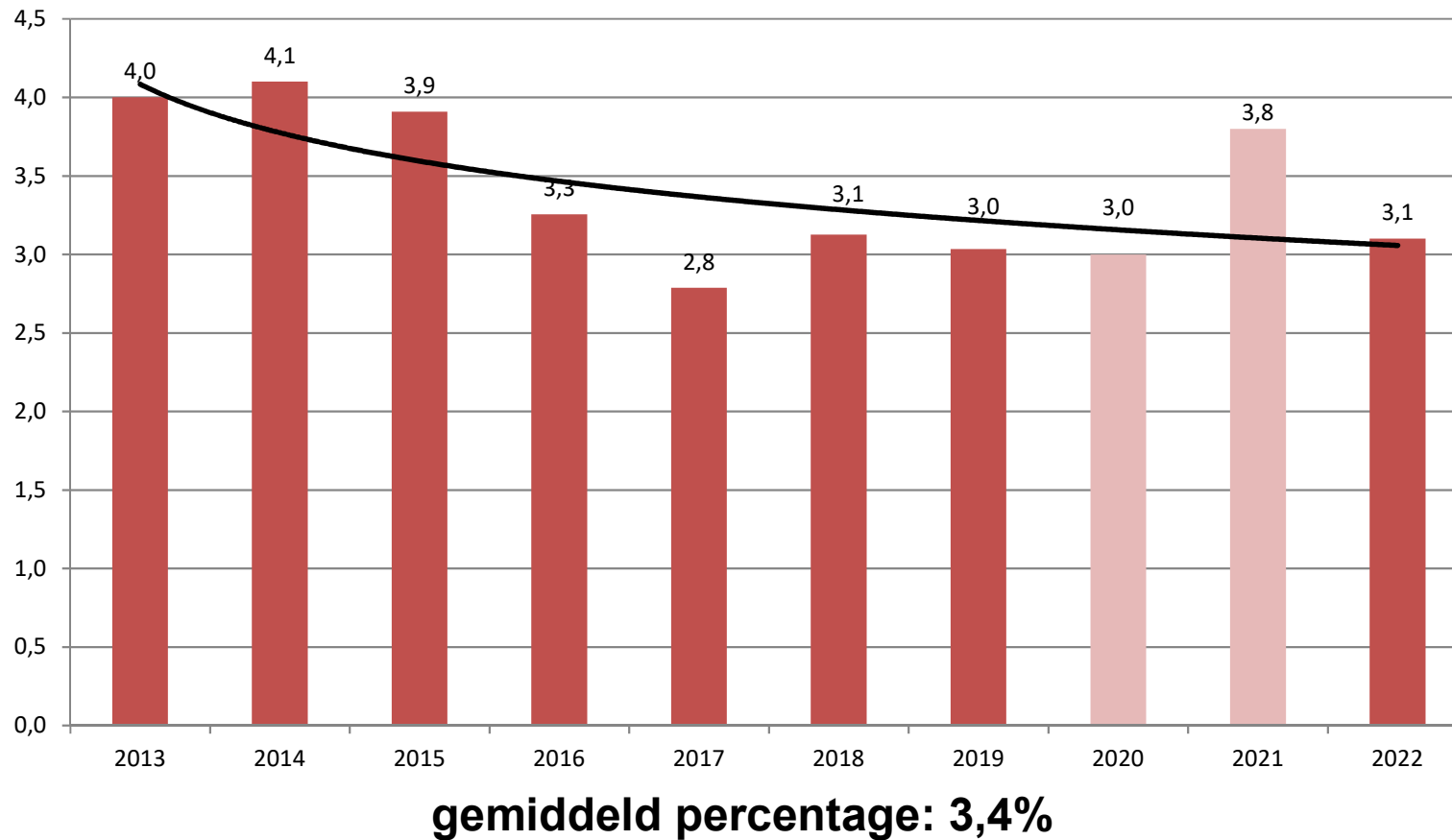


Alcohol: evolutie aantal controles tijdens de WODCA-uren (2013-2022)



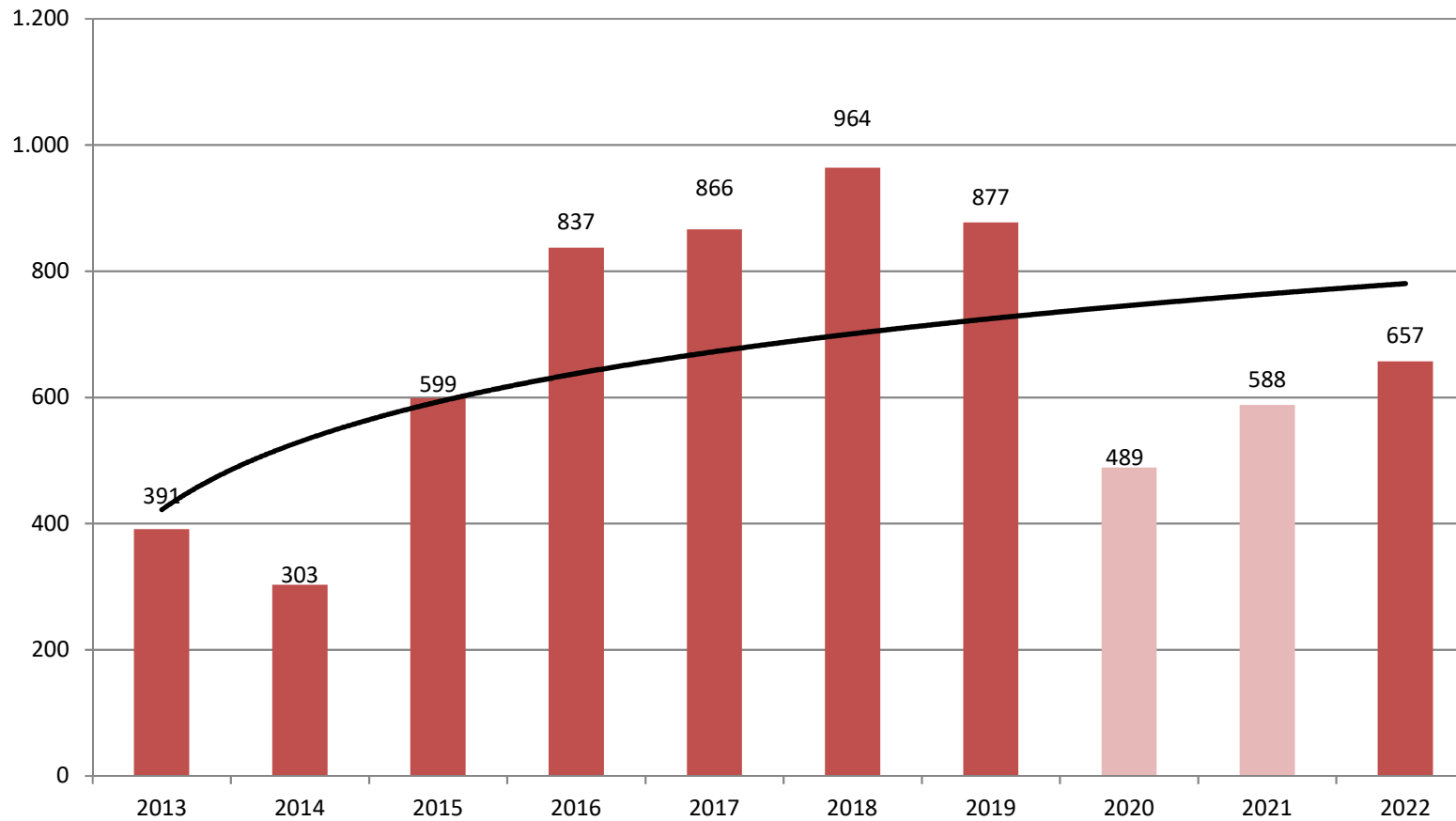
totaal aantal controles: 1.089.331

Alcohol: evolutie percentage positieven t.o.v. aantal ademtesten/gecontroleerde voertuigen tijdens de WODCA-uren (2013-2022)



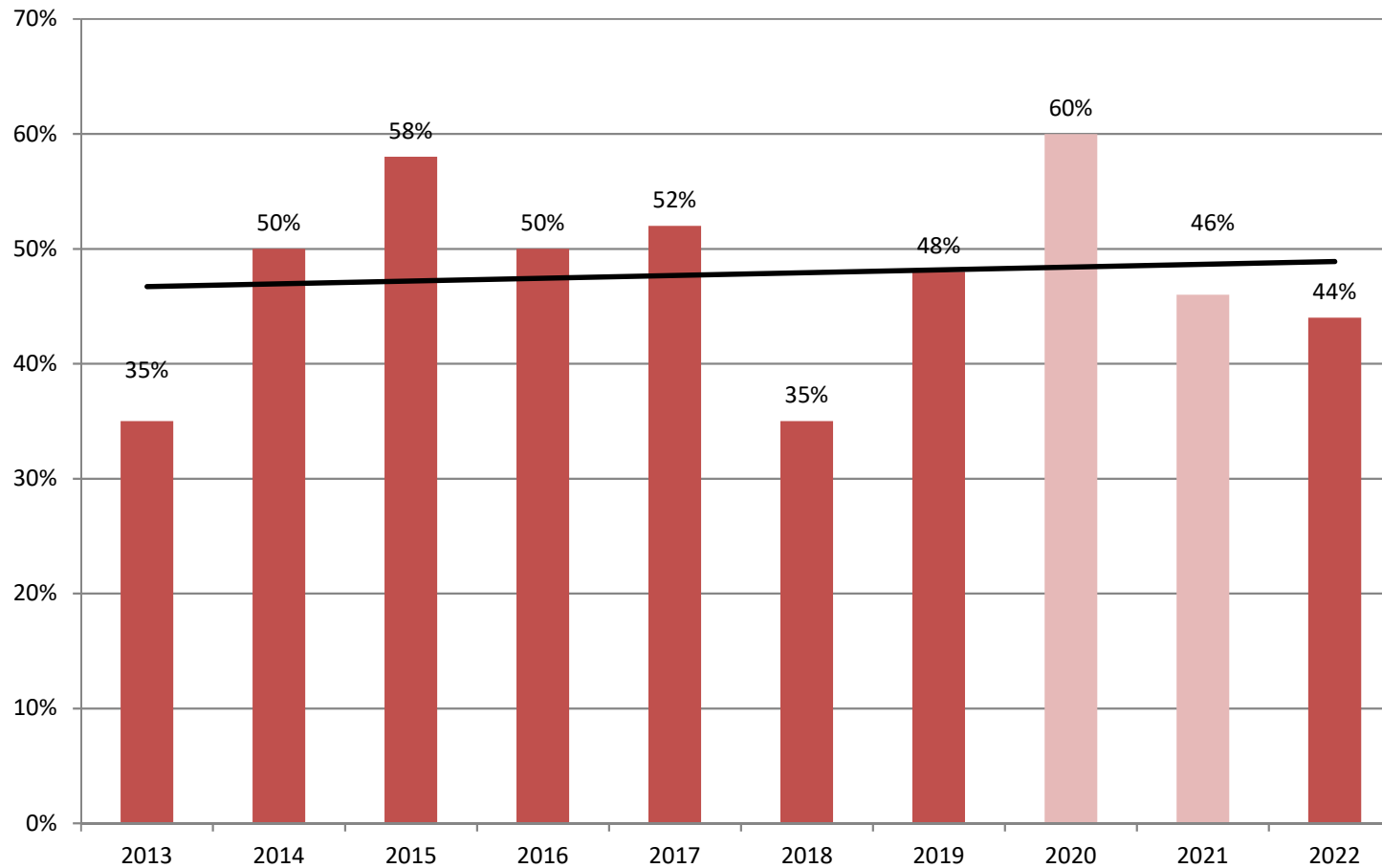
Tot 2016 werd het percentage berekend op basis van het aantal ademtesten (WODCA-databank). Naar aanleiding van de invoering van de pretesten wordt het percentage vanaf 2016 berekend op basis van het aantal gecontroleerde voertuigen (ISLP).

Drugs: aantal speekseltesten tijdens de WODCA-uren (2013-2022)



totaal aantal speekseltesten: 6.571

Evolutie aantal positieve speekseltesten t.o.v. aantal speekseltesten tijdens de WODCA-uren (2013-2022)



gemiddeld percentage 47,8%

**Blijven investeren in en werk
maken van verkeersveiligheid is
en blijft de opdracht!**



Resultaten

provinciale WODCA-actie weekend 4-5 maart 2023

Toelichting door
DirCo Jean-Claude Gunst

Resultaten WODCA-actie van 4-5 maart 2023

- ❑ 221 politiemensen werden ingezet

- ❑ Snelheidscontroles
 - 676 chauffeurs werden gecontroleerd
 - 41 reden te snel (6,1%) (4,4% in mei 2022)

- ❑ Alcoholcontroles
 - 7.288 bestuurders werden onderworpen aan een alcoholcontrole
 - 150 positieve ademtesten (2,1%) (3,1% in mei 2022) waarvan 88 meer dan 0,8 promille (59%) (58% in mei 2022)

- ❑ Drugscontroles
 - 19 speekseltests werden afgenomen
 - 10 chauffeurs testten positief (53%) (66% in mei 2022)

- ❑ 23 rijbewijzen werden ingetrokken





Verkeersveiligheid is en blijft een prioriteit voor het Openbaar Ministerie

Toelichting door Procureur des Konings
Franky De Keyzer