


# Demo plattelandsloket

19/9 Kamp C

# Plattelandsloket

The screenshot shows a Microsoft Word document with the following content:

 **Vlaanderen**  
verbeelding werkt

**PERSMEDEDELING**  
dinsdag 13 september 2016

**VLAAMSE LANDMAATSCHAPPIJ**

Vlaamse Landmaatschappij lanceert online plattelandsloket

De Vlaamse Landmaatschappij (VLM) lanceert een nieuw loket op haar website: het plattelandsloket. Dat loket maakt het gemakkelijk om plattelandssubsidies aan te vragen en op te volgen. De VLM heeft haar onlinedienstverlening de jongste jaren stelselmatig uitgebreid. In de afgelopen jaren werden het Mestbankloket en het e-voorkooploket ontwikkeld. Nu komt er dus een derde loket bij, het plattelandsloket. De drie loketten zijn bereikbaar via de website van de Vlaamse Landmaatschappij ([www.vlm.be](http://www.vlm.be)).

De dienst Vlaams plattelandsbeleid beheert verschillende projectsubsidies: PDPO-maatregelen (Leader en Omgevingskwaliteit), Platteland Plus, de Quick-wins, de Volkstuinen,... Dat beheer verliep naast elkaar en was slechts beperkt gedigitaliseerd.

Met de komst van het plattelandsloket worden de verschillende processen gestroomlijnd in één subsidieloket. De indiener (vzw, lokaal bestuur, landbouwer, ...) kan via dat loket zijn projectvoorstel online indienen en het dossier doorheen de looptijd eenvoudig opvolgen. De verschillende dossierbehandelaars (medewerkers van de VLM, de provincie en de Plaatselijke Leader-groepen) zullen snel en efficiënt dossiers kunnen beheren en rapporten genereren.

At the bottom of the document, there is a logo for the Province of Antwerp: a red triangle with a white figure inside, and the text "Provincie Antwerpen".


# Waar?

- [www.vlm.be](http://www.vlm.be) → loketten → plattelandsloket
- Om aan te melden
  - E-ID
  - Federaal token
- Handleiding
- [www.leaderprovincieantwerpen.be](http://www.leaderprovincieantwerpen.be)

https://www.vlm.be/nl/themes/platteland/e-loket/Paginas/default.aspx

VLAANDEREN.be

VLAAMSE LAND MAATSCHAPPIJ

 Vlaanderen is open ruimte

Over ons | Nieuws | Contact | NL ▾

Zoeken... Zoeken

Home Doelgroepen Thema's

Startpagina\_VLM\_Portal > Thema's > Platteland > E-plattelandloket

## Plattelandloket




Welkom op het e-plattelandloket.

### Aanmelden

Aanmelden op het [e-plattelandloket](#).

### Helpdesk

In het geval van onduidelijkheden of problemen raden wij u aan om eerst de [gebruikershandleiding](#) te raadplegen.  
Via e-mail: [plattelandloket@vlm.be](mailto:plattelandloket@vlm.be)

<b>HOME</b>	<b>DOELGROEPEN</b>	<b>THEMA'S</b>
	Land- en tuinbouwers Transportsector Laboratoria en staalnemers Meststofproducenten	Over VLM Mestbank Projecten Bedrijfsadvies

9:18 13/09/2016

# Tips

- Begin op tijd met in te loggen, niet de dag voor de deadline
- Maak een draft in word op basis van de vroegere projectfiche
- ! Juiste browser: Internet explorer of Google Chrome
- Zorg voor een kaartlezer
- Zorg dat je de code kent van je e-ID of federaal token

Stap 1

**inloggen**

# Aanmeldpagina

- Velden met een \* zijn verplicht
- Velden met een \*\* : hier kan je kiezen tussen 2 opties bv. GSM of vast telefoonnummer invullen → 1 van beiden moet minimaal ingevuld zijn
- Voor organisatie kan je gegevens ophalen via KBO databank → check gegevens op hun correctheid!

Stap 2

# **Project aanmaken: subsidiekanaal kiezen**



# Subsidiekanaal kiezen

The screenshot shows a web browser window with the URL <https://acceptatie-extern.vlm.be/plattelandslotet/Front/ProjectAanvraagNieuw>. The page header includes the logo for 'VLAAMSE LAND MAATSCHAPPIJ' and 'Vlaanderen is open ruimte'. A navigation menu contains 'Over ons', 'Nieuws', 'Contact', and 'NL'. Below the header, a dark blue bar contains 'Mijn projectaanvragen', 'Mijn profiel', 'Nieuwe projectaanvraag', and 'Uitloggen'. The main content area is titled 'Een nieuwe projectaanvraag starten' and includes a message: 'Beste gebruiker, bedankt om gebruik te maken van onze toepassing. Gelieve een onderwerp voor uw projectaanvraag te selecteren alvorens verder te gaan.' The form has three fields: 'Onderwerp van de project aanvraag\*' with a dropdown menu showing 'Leader'; 'Situering van het project\*' with a dropdown menu showing 'MarkAante Kempen+'; and 'Titel van het project\*' with a text input field containing 'Buurten voor mekaar'. Below the form, there is explanatory text: 'Het onderwerp "Leader" van PDPO III zet in op geïntegreerde bottom-upprojecten die uitvoering geven aan de specifieke lokale ontwikkelingsstrategie van het Leader-gebied. Deze projecten krijgen Europese, Vlaamse en provinciale cofinanciering. Projecten die verschillende thema's of deelthema's van de lokale ontwikkelingsstrategie behandelen en via een multisectorale samenwerking worden uitgevoerd, krijgen de voorkeur. Door verder te gaan met de toepassing verklaart u zich akkoord met de bepalingen in het reglement.' At the bottom of the form are two buttons: 'Aanvraag starten' and 'Annuleren'. The Windows taskbar at the bottom shows the date and time as 9:23 on 13/09/2016.

Stap 3

# Identificatie

## Buurten voor mekaar (LEA)

Identificatie Partners Projectinformatie Thema Projectlocatie Vergunningen Indicatoren Projectplanning Financiën Extra Samenvatting Indienen

Bekijk het reglement Exporteren naar pdf

Pagina valideren Opslaan Volgende pagina >

### Persoonlijke informatie

Naam\*: Tinne Jaak Van Looy

Functie binnen de organisatie\*: adviseur platteland

### Contactgegevens binnen de organisatie

Adres bewerken

Straatnaam: Koningin Elisabethlei

Huisnummer: 22

Bus: B

Postcode: 2018

Gemeente: ANTWERPEN

Telefoon\*\*: 032405831

Gsm\*\*: 0473871811

Email\*: tinne.vanlooy@provincieantwerpen.be

### Gegevens van de aanvrager

Ophalen uit KBO

Naam\*: Provincie Antwerpen

IBAN\*: BE 9777 6595 6722 49

Juridische vorm\*: Openbare instantie

BIC: GKCCBEBB

Rechtsvorm: 20160919\_pres.ppt [Compatibiliteitsmodus] - Microsoft PowerPoint

Ondernemingsnummer\*: 20160919\_pres.ppt [Compatibiliteitsmodus] - Microsoft PowerPoint

Is de btw terugvorderbaar voor dit project\*:  Ja  Nee  gemengd btw-statuu

# Project aanmaken

- Project bestaat uit verschillende tabbladen
- Je kan steeds exporteren naar pdf
- Je kan steeds reglement raadplegen
- Pagina valideren vs opslaan of volgende pagina

https://acceptatie-extern.vlm.be/plattelandslotet/Identificatie/index/dfb4a0f8-b12e-cd22-cb43-08d3dba6e2c2?validate=true

Postcode: 2018 Gemeente: ANTWERPEN

Telefoon\*\*: 032405831 GSM\*\*: 0473871811

Email\*: tinne.vanlooy@provincieantwerpen.be

### Gegevens van de aanvrager

Ophalen uit KBO

Naam\*: Provincie Antwerpen

Juridische vorm\*: Openbare instantie

Rechtsvorm\*: Provinciale Overheden

Ondernemingsnummer\*: BE 0207.725.597

IBAN\*: BE 9 777 659 5 672 249

BIC: GKCCBEBB

Is de btw terugvorderbaar voor dit project\*:  Ja  Ja, onder een gemengd btw-statuum.  Nee

### Gekoppelde profielen

Koppel een profiel

Naam Functie	Organisatie	Kan aanvraag bewerken	Tekenbevoegdheid	Verwijderen
Tinne Jaak Van Looy null		<input checked="" type="checkbox"/>	<input checked="" type="checkbox"/>	

\* verplicht in te vullen  
\*\* gelieve minstens één van deze velden in te vullen

Dit is een officiële website van de Vlaamse overheid v.1.0.10907.3 | MEER INFO

Windows taskbar: 9:43 13/09/2016

# Tip

- Geef de Leader-coördinator rechten om mee te lezen
- Iedereen die betrokken is bij het dossier, moet zich hebben aangemeld in het e-loket bv. burgemeester of voorzitter voor handtekening, copromotoren....
- Doorloop verschillende tabbladen in aangegeven volgorde

Stap 4

# Projectpartners

https://acceptatie-extern.vlm.be/plattelandslotet/Partners/Index/dfb4a0f8-b12e-cd22-cb43-08d3db8e2c2

VLAANDEREN.be www.vlm.be/plattelandslotet

### Toevoegen van een partner

**Partnerinformatie** Ophalen uit KBO

Naam van de partner\*:

Naam contactpersoon\*:

Functie contactpersoon\*:

Is de partner een Copromotor\*:  Ja  Nee

**Rol van de partner**

Betreft het een inhoudelijke of financiële rol\*:  Inhoudelijke  Financiële  Beide

Omschrijf de rol van de partner in het project\*:

Heeft u de partner al gecontacteerd\*:  Ja  Nee

### Mogelijk samenwerkingsverband met partners en/of copromotoren

Als u samenwerkt met partners en/of copromotoren kan u deze hier toevoegen. Maak gebruik van de knop 'Partner toevoegen' om een partner of copromotor toe te voegen.

### Overzicht van de partners

Toevoegen van een partner

Naam	Juridische vorm	Rechtsvorm	Geen partners en/of copromotoren	Rol	Copromotor	Openen	Verwijderen
Geen partners en/of copromotoren							

\* verplicht in te vullen  
\*\* gelieve minstens één van deze velden in te vullen

Dit is een officiële website van de Vlaamse overheid v.1.0.10907.3 | MEER INFO

9:58 13/09/2016



# Partners en copromotoren

- Zoekrobot KBO
- Alle gegevens van partners en copromotoren moeten ook gekend zijn bij het invullen van de fiche

# Tips

- Bij copromotoren: pdf nodig van een ondertekende samenwerkingsovereenkomst! Kan ook later nog nagestuurd worden!

Stap 5

# Projectinformatie

https://acceptatie-extern.vlm.be/plattelandslotet/Projectinformatie/Index/dfb4a0f8-b12e-cd22-cb43-08d3dba6e2c2

## Buurtten voor mekaar (LEA)

Identificatie Partners **Projectinformatie** Thema Projectlocatie Vergunningen Indicatoren Projectplanning Financiën Extra Samenvatting Indienen

Bekijk het reglement Exporteren naar pdf < Vorige pagina Pagina valideren Opslaan Volgende pagina >

### Projectinformatie

Naam\*:

Begindatum van het project\*:

Einddatum van het project (verwacht)\*:

Omschrijf het volledige project\*:

Motiveer het onderdeel van het project waarvoor u een subsidie aanvraagt\*:

### Doelstellingen

Wat zijn de doelstellingen van het project? (Geef aan welke resultaten u beoogt met het project)\*: ?

### Communicatie en promotie

Geef bondig weer welke acties er zullen ondernomen worden om het project bekend te maken. Voorbeelden zijn zichtbaarheid op een eigen website, persartikels, gebruik maken van sociale media, affiches, ...

Geef tevens weer hoe de bevolking werd betrokken, hoe het project werd bekend gemaakt, hoe er deelnemers werden gerekruteerd en of er bijzondere aandacht werd besteed aan bepaalde bevolkingsgroepen.

10:05  
13/09/2016

# Projectinformatie

! Luikje rond communicatie is nieuw, maar verplicht in te vullen!

The screenshot shows a web browser window with a form titled "Projectinformatie". The form contains the following fields and sections:

- Einddatum van het project (verwacht)\*:** A date input field containing "31/12/2017".
- Omschrijf het volledige project\*:** A text area containing "biabla biabla".
- Motiveer het onderdeel van het project waarvoor u een subsidie aanvraagt\*:** A text area containing "biablablab".
- Communicatie en promotie** (Section header):
  - Text: "Geef bondig weer welke acties er zullen ondernomen worden om het project bekend te maken. Voorbeelden zijn zichtbaarheid op een eigen website, persartikels, gebruik maken van sociale media, affiches, ..."
  - Text: "Geef tevens weer hoe de bevolking werd betrokken, hoe het project werd bekend gemaakt, hoe er deelnemers werden gerekruteerd en of er bijzondere aandacht werd besteed aan bepaalde bevolkingsgroepen. (dit veld is verplicht in te vullen)"
  - A large empty text area for input.

At the bottom of the form, there are two footnotes:

- \* verplicht in te vullen
- \*\* gelieve minstens één van deze velden in te vullen

The browser's address bar shows a URL starting with "https://acceptatie-extern.vlm.be/plattelandloket/". The Windows taskbar at the bottom indicates the date is 13/09/2016.

# Tips

- Je kan hier naam project eventueel nog aanpassen
- Je kan ten vroegste 01/01/2017 starten, en ten laatste 31/03/2017: pas als je dit hebt ingevuld, kan je financieel overzicht en planning invullen
- Project loopt tot uiterlijk 30/06/2018
- Verschillende blokjes hebben een maximale tekstgrootte, dus hou het kort en to the point, verwijs desnoods naar bijlagen met uitgebreidere uitleg

Stap 6

# Thema kiezen

# Thema

- LOS: 3 thema's en verschillende subdoelstellingen



https://acceptatie-extern.vlm.be/plattelandloket/Front/Thema/Index/dfb4a0f8-b12e-cd22-cb43-08d3dba6e2c2

## Buurtten voor mekaar (LEA)

Identificatie Partners Projectinformatie **Thema** Projectlocatie Vergunningen Indicatoren Projectplanning Financiën Extra Samenvatting Indienen

Bekijk het reglement Lokale ontwikkelingsstrategie Exporteren naar pdf < Vorige pagina Pagina valideren Opslaan Volgende pagina >

### Thema

Bij welke thema's en acties past uw project? \*

*Meer informatie over de thema's en acties vindt u in het reglement.  
Er moet minimaal 1 thema geselecteerd worden.*

Armoede en kwetsbaarheid Actie\*: outreaching

Landbouw- en natuureducatie Actie\*:


Open ruimte vrijwaren en ontwikkelen Actie\*:

### Verduidelijking van de link met het platteland

Omschrijf de link met landbouw of platteland\*:

Omschrijf de link met lokale ontwikkelingsstrategie\*:

### Bijdrage aan de horizontale Europese doelstellingen



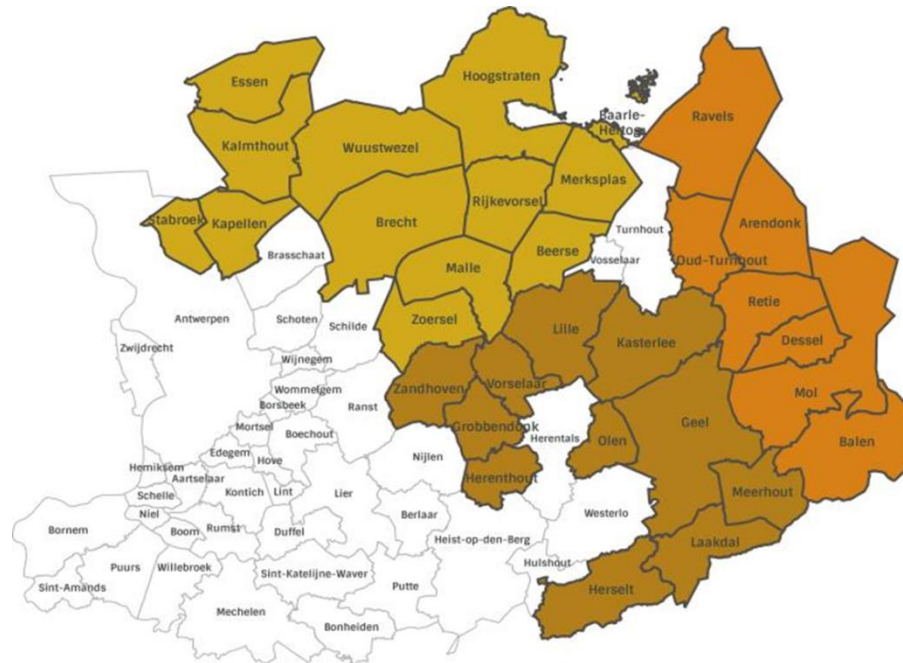
# Tips

- Gebruik bij subdoelstellingen woorden uit LOS
- Vraag over participatietraject: zal vaak nvt zijn, is vooral voor dorpskernvernieuwingsprojecten
- Voor linken met beleid kan je altijd eens provinciale plattelandsbeleidsvisie checken ([www.provincieantwerpen.be/platteland](http://www.provincieantwerpen.be/platteland)) OF Interbestuurlijk PlattelandsOverleg

Stap 7

# Projectlocatie

# Ligt het project in Leadergebied?



https://acceptatie-extern.vlm.be/plattelandloket/Front/ProjectLocatie/Index/dfb4a0f8-b12e-cd22-cb43-08d3dba6e2c2

## Buurtten voor mekaar (LEA)

Identificatie Partners Projectinformatie Thema **Projectlocatie** Vergunningen Indicatoren Projectplanning Financiën Extra Samenvatting Indienen

Bekijk het reglement Exporteren naar pdf < Vorige pagina Pagina valideren Opslaan Volgende pagina >

### Lokalisatie van het project

Kan het project op een kaart gelokaliseerd worden\*:  Ja  Nee

Beschrijf in detail aan de hand van een kaart waar het project zicht situeert (gemeente, straat, wijk, buurt)

Is het project (bijna) provinciedekkend\*:  Ja  Nee

Situering:

### Soort project

Welke aard heeft het project:  Investeringsproject  Dienstverleningsproject

### Bijgevoegde kaarten

De kaart moet duidelijk leesbaar zijn. Alle door u getekende symbolen moeten in een legende verklaard worden. De locatie moet een terreincontrole mogelijk maken. Als exacte locaties (nog) niet aangeduid kunnen worden, kunt u ook projectperimeters aangeven.

Bestand Er zijn nog geen kaarten toegevoegd

10:20  
13/09/2016

# Tips

- Investerings vs dienstverleningsproject
  - Investeringsproject: totale projectkost = >50% investeringskosten
- Koppeling met tabblad financiën, dus eerst dit blad invullen!

Stap 7

# Vergunningen

https://acceptatie-extern.vlm.be/plattelandslotet/... Mijn projectaanvragen Vergunningen PDPOIII LEADER MarkAante Kem...

VLAANDEREN.be www.vlm.be/plattelandslotet

VLAAMSE LAND MAATSCHAPPIJ Vlaanderen is open ruimte Over ons | Nieuws | Contact | NL

Mijn projectaanvragen Mijn profiel Nieuwe projectaanvraag Uitloggen

### Buurten voor mekaar (LEA)

Identificatie Partners Projectinformatie Thema Projectlocatie **Vergunningen** Indicatoren Projectplanning Financiën Extra Samenvatting Indienen

Bekijk het reglement Exporteren naar pdf < Vorige pagina Pagina valideren Opslaan Volgende pagina >

### Vergunningen voor het project

Geef weer welke overheidsvergunningen en/of attesten voor de uitvoering van dit project nodig zijn en wanneer deze vergunningen en/of attesten zijn aangevraagd of verkregen. Houd er rekening mee dat u de nodige vergunningen en/of attesten moet hebben aangevraagd voor uw project goedgekeurd kan worden.

Zijn er vergunningen of attesten nodig voor de uitvoering van dit project\*:  Ja  Nee

### Overzicht van de benodigde vergunningen

Vergunning of attest toevoegen

Omschrijving van de vergunning	Stadium aanvraag	Bijlage	Openen	Verwijderen
Er zijn nog geen vergunningen of attesten toegevoegd.				

10:40 13/09/2016



Stap 8

# Indicatoren

# 3 types indicatoren

- Algemene indicatoren: werkgelegenheid – betrokken mensen – landbouwers
- Gebiedseigen indicatoren
- Zelf te verzinnen indicatoren

! Denk hier goed over na: welke impact wil je realiseren met je project!

https://acceptatie-extern.vlm.be/plattelandstoket/Front/Indicatoren/Index/dfb4a0f8-b12e-cd22-cb43-08d3dba6e2c2

## Buurtten voor mekaar (LEA)

Identificatie Partners Projectinformatie Thema Projectlocatie Vergunningen **Indicatoren** Projectplanning Financiën Extra Samenvatting Indienen

Bekijk het reglement Lokale ontwikkelingsstrategie Exporteren naar pdf < Vorige pagina Pagina valideren Opslaan Volgende pagina >

### Indicatoren

Voor hoeveel mensen bieden de verbeterde voorzieningen op het vlak van werkgelegenheid een meerwaarde?  
*Houd zowel met de directe als met de indirecte jobs rekening.*

Aantal tijdelijke jobs (direct)\*:

Aantal tijdelijke jobs (indirect)\*:

Aantal duurzame jobs (direct)\*:

Aantal duurzame jobs (indirect)\*:

Hoeveel mensen kunnen van de verbeterde voorzieningen genieten dankzij het project?  
*Als het project toegankelijk is voor het volledige dorp, mogen de inwoners van het dorp gerekend worden als indicator.*

Aantal mensen\*:

Hoeveel landbouwbedrijven of landbouwers worden direct of indirect bij het project betrokken?

Direct betrokken\*:

Indirect betrokken\*:

### Gebiedsgerichte indicatoren

Aantal nieuwe samenwerkingsverbanden\*:

10:43  
13/09/2016

Stap 10

# Projectplanning

https://acceptatie-extern.vlm.be/plattelandloket/Front/ProjectPlanning/index/dfb4a0f8-b12e-cd22-cb43-08d3dba6e2c2

VLAAMSE LAND MAATSCHAPPIJ Vlaanderen is open ruimte

Over ons | Nieuws | Contact | NL

Mijn projectaanvragen | Mijn profiel | Nieuwe projectaanvraag | Uitloggen

### Buurten voor mekaar (LEA)

Identificatie | Partners | Projectinformatie | Thema | Projectlocatie | Vergunningen | Indicatoren | **Projectplanning** | Financiën | Extra | Samenvatting | Indienen

Bekijk het reglement | Exporteren naar pdf

< Vorige pagina | Pagina valideren | Opslaan | Volgende pagina >

### Projectplanning

Verduidelijk uw projectplanning en -organisatie. Voeg activiteiten toe om de planning duidelijk weer te geven. Indien gewenst kan u de planning exporteren naar een .xls bestand voor uw persoonlijke administratie.

Het project loopt van 2/01/2017 tot 31/12/2017.

### Overzicht van de planning

Een activiteit toevoegen | Exporteer naar .xls

Activiteit	Uitvoerder	Begindatum	Omschrijving	Subsidie	Openen	Verwijderen
Er zijn nog geen activiteiten geregistreerd.						

\* verplicht in te vullen  
\*\* gelieve minstens één van deze velden in te vullen

Dit is een officiële website van de Vlaamse overheid v.1.0.10907.3 | MEER INFO

11:04 13/09/2016

https://acceptatie-extern.vlm.be/plattelandloket/Front/ProjectPlanning/index/dfb4a0f8-b12e-cd22-cb43-08d3db962c2

VLAAMSE  
LA  
MA

Vlaanderen

Over ons Nieuws Contact NL

### Activiteit toevoegen

Activiteit\*:

Uitvoerder\*:

Is een onderdeel van: Geen andere activiteit - Dit is een hoofdactiviteit

Omschrijving\*:

Begindatum\*:

Einddatum\*:

Vraagt u voor deze activiteit subsidie\*:  Ja  Nee

Volgende pagina >

### Projectplanning

Verduidelijk uw projectplanning en -organisatie. Voeg activiteiten toe om de planning duidelijk weer te geven. Indien gewenst kan u de planning exporteren naar een .xls bestand voor uw persoonlijke administratie.

Het project loopt van 2/01/2017 tot 31/12/2017.

### Overzicht van de planning

Activiteit	Uitvoerder	Begindatum	Omschrijving	Subsidie	Openen	Verwijderen
Er zijn nog geen activiteiten geregistreerd.						

\* verplicht in te vullen  
\*\* gelieve minstens één van deze velden in te vullen

Dit is een officiële website van de Vlaamse overheid v.1.0.10907.3 | MEER INFO

11:05  
13/09/2016

Stap 11

# Financiering

https://acceptatie-extern.vlm.be/plattelandloket/Financiering/index/dfb4a0f8-b12e-cd22-cb43-08d3dba6e2c2

Mijn projectaanvragen Mij profiel Nieuwe projectaanvraag Uitloggen

## Buurten voor mekaar (LEA)

Identificatie Partners Projectinformatie Thema Projectlocatie Vergunningen Indicatoren Projectplanning **Financiën** Extra Samenvatting Indienen

Bekijk het reglement Exporteren naar pdf < Vorige pagina Pagina valideren Opslaan Volgende pagina >

### Financiële informatie

Is de btw terugvorderbaar voor dit project\*:  Ja  Ja, onder een gemengd btw-statuut.  Nee

Motiveer het additionele karakter van het project\*:

meerwaarde...

Subsidies

Detail kostenopgave

Financiële tabel

\* verplicht in te vullen  
\*\* gelieve minstens één van deze velden in te vullen

11:09 13/09/2016



# Tips

- Kosten spreiden over verschillende jaren

Stap 12

# **samenvatting**

Stap 13

# Indienen

Project ingediend - Bericht (HTML)

Bestand Bericht

Negeven Ongewenste e-mail - Verwijderen Beantwoorden Allen beantwoorden Doorsturen Vergadering Chatbericht - Meer -

lezen E-mail aan team Antwoorden en ... Nieuwe maken Aan manager Gereed

Verplaatsen Acties - Verplaatsen Markeren als ongeluizen Codes Opluigen Vertalen Selecteren - In-/uitzoomen

Van: VLM Plattelandsloket <noreply@vlm.be> Verzonden: di 13/09/2016 11:16  
Aan: VAN LOOY Tinne  
CC:  
Onderwerp: Project ingediend

Het project 'Buurten voor mekaar' werd succesvol ingediend onder Leader-MarkAante Kempent+. De projectaanvraag bevat nog volgende waarschuwingen:  
Het project heeft vergunningen nodig, maar deze werden nog niet aan de aanvraag toegevoegd! (tabblad: Vergunningen)  
U kan de status van het project opvolgen via het [plattelandsloket](#)

Vlaamse overheid  
VLAAMSE LANDMAATSCHAPPIJ  
Gulden Vlieslaan 72  
1060 Brussel  
[www.vlm.be](http://www.vlm.be)

Zie meer informatie over: VLM Plattelandsloket.

11:21  
13/09/2016

# Tips

- Dien in voor de deadline voor indiening: 17/10
- Enkel personen met tekenbevoegdheid kunnen indienen
- Maximale grootte van een bijlage is 4MB
- Valideer per tabblad

**Na indiening**

**Aan de slag!**

# Vragen?



Tinne Van Looy

Miel Gilis

Kristien Vanlommel

platteland@provincieantwerpen  
.be



**Om u verder te inspireren!**

# Inspiratieworkshop rond lokale producten en subsidies

- Wat? Workshop rond innovatie met verschillende innovatietechnieken, en toepassing naar projecten adhv GPS methode
- Voor wie? Voor iedereen die op zoek is naar innovatieve toepassingen voor zijn lokale producten (ondernemers, gemeenten,...) of een project wil indienen rond lokale producten in 1 van onze subsidiekanalen
- Waar? Proefbedrijf Pluimveehouderij (Geel)
- Wanneer? Vrijdag 14 oktober van 9:00h – 13:00h



# OP HET ERF

## BEDRIJFSBEZOEK EN STUDIEDAG OVER DE LAND-EN TUINBOUW VOOR LOKALE OVERHEDEN

Kom op **21 oktober 2016** naar '**Op het Erf**' en krijg de kans om onze land- en tuinbouw van nabij te ontdekken.

In de voormiddag kun je deelnemen aan een facultatief bedrijfsbezoek. Samen met de tuinder neem je een kijkje op zijn bedrijf. Je ontdekt hoe een modern, professioneel glastuinbouwbedrijf draait. Zie ter plaatse hoe de tuinder omgaat met de verschillende wetgevingen en grijp je kans om vragen te stellen.

Tijdens de namiddag volg je een boeiende studienamiddag over actuele landbouwonderwerpen. Je maakt ook kennis met de provinciale dienst Landbouw- en plattelandsbeleid en met het Proefstation voor de groenteteelt.

**SCHRIJF JE NU IN**



**Met dank!**