

# BALEN

Aantal havenwerknemers

86

Aandeel havenwerknemers binnen  
totaal aantal loontrekkenden

1,0%

Aandeel havenwerknemers in totaal  
aantal havenwerknemers

<1%

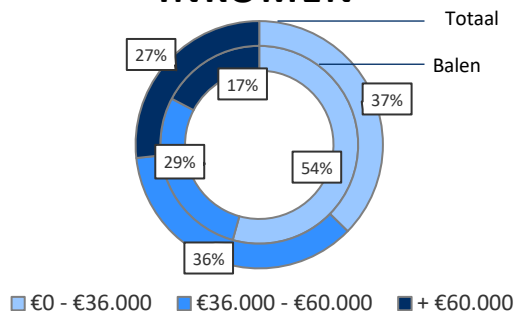
Totale gemeentebelasting  
havenwerknemers (gem. schatting)

€ 62.193

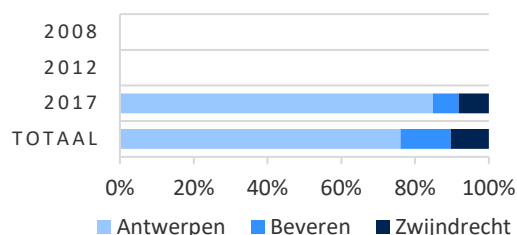
Gemiddelde gemeentebelasting per  
havenwerknemer (gem. schatting)

€ 723

## INKOMEN



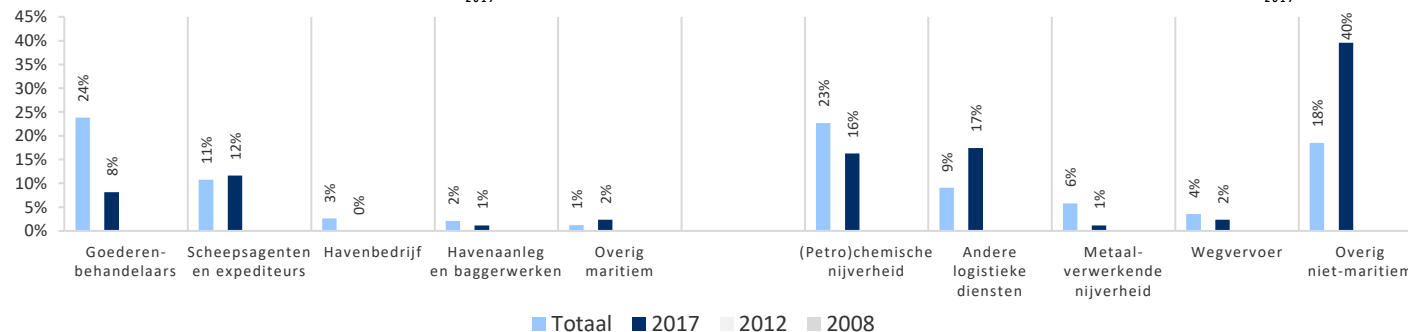
## VESTIGINGSPLAATS\*



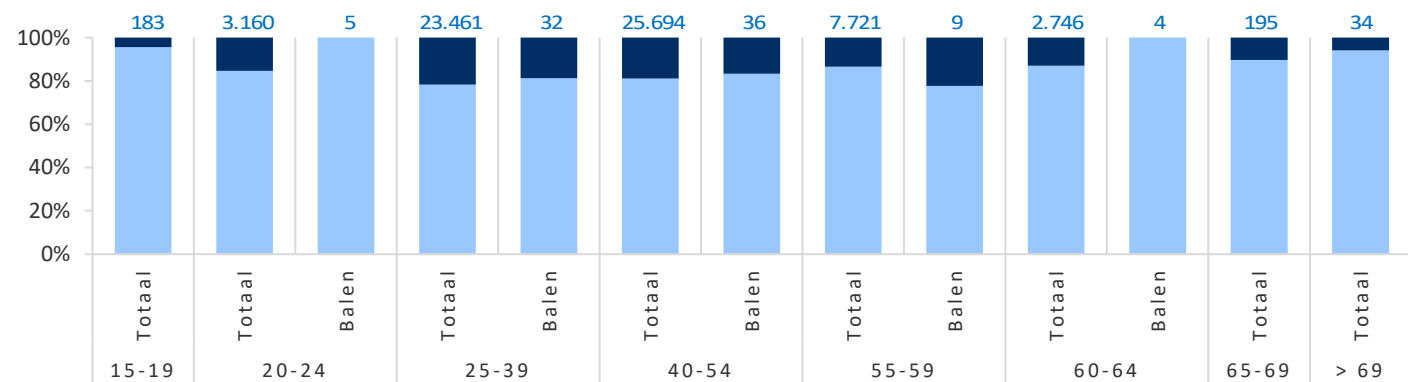
# SECTOR\*

MARITIEME CLUSTER N<sub>2017</sub>= 20

NIET-MARITIEME CLUSTER N<sub>2017</sub>= 66



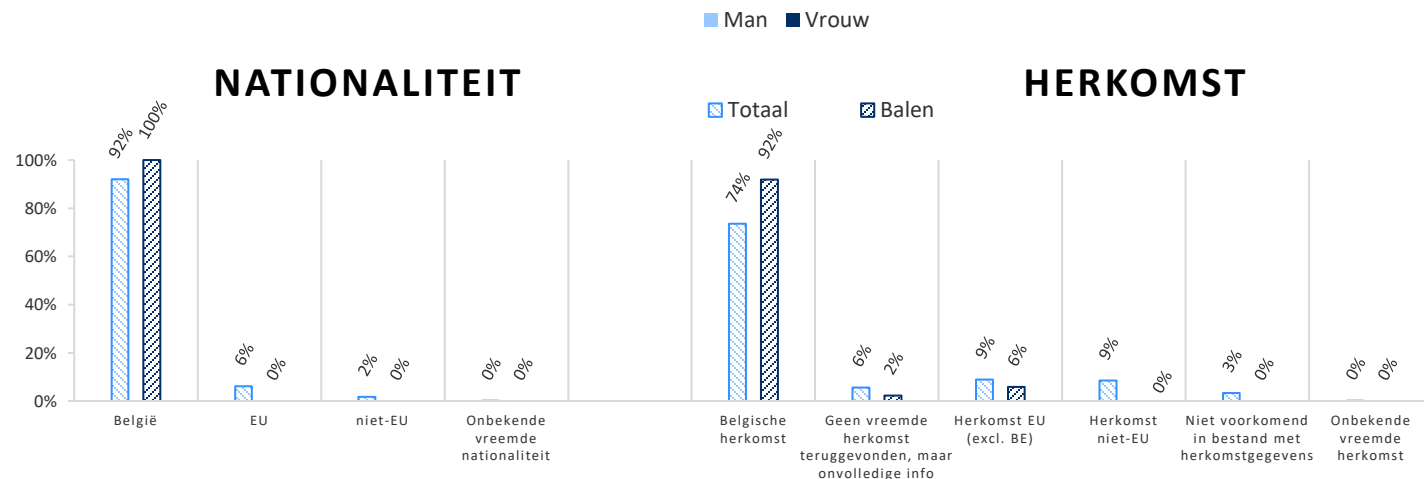
## LEEFTIJD EN GESLACHT



De Antwerpse haven creëert werkgelegenheid voor 86 inwoners van de gemeente Balen. De gemiddelde inkomens voor de havenwerknemers in Balen liggen lager dan het algemeen gemiddelde in de haven. Gemiddeld betaalt een havenwerknemer uit Balen €723 aanvullende personenbelasting. 85% van hen is voornamelijk actief op de rechteroever.

De sector '(Petro)chemische nijverheid' is de belangrijkste sector voor de havenwerknemers uit Balen. De leeftijdsgroep met 40-54-jarigen is de grootste groep. De diversiteit qua nationaliteit en herkomst is zeer laag in Balen.

## NATIONALITEIT



## HERKOMST