

# BERLAAR

## Aantal havenwerknemers

130

## Aandeel havenwerknemers binnen totaal aantal loontrekkenden

2,9%

## Aandeel havenwerknemers in totaal aantal havenwerknemers

<1%

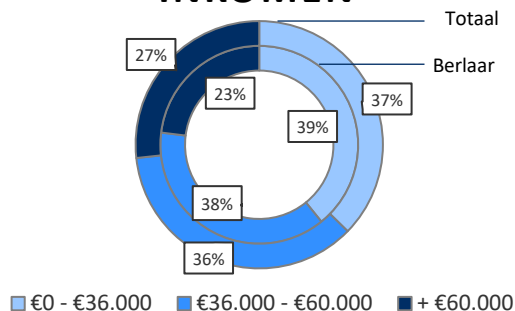
## Totale gemeentebelasting havenwerknemers (gem. schatting)

€ 119.111

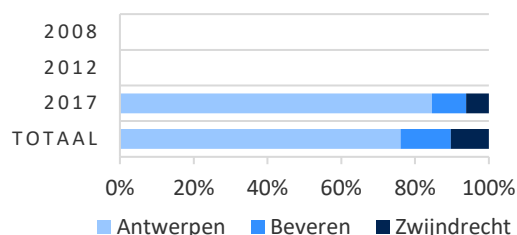
## Gemiddelde gemeentebelasting per havenwerknemer (gem. schatting)

€ 916

## INKOMEN



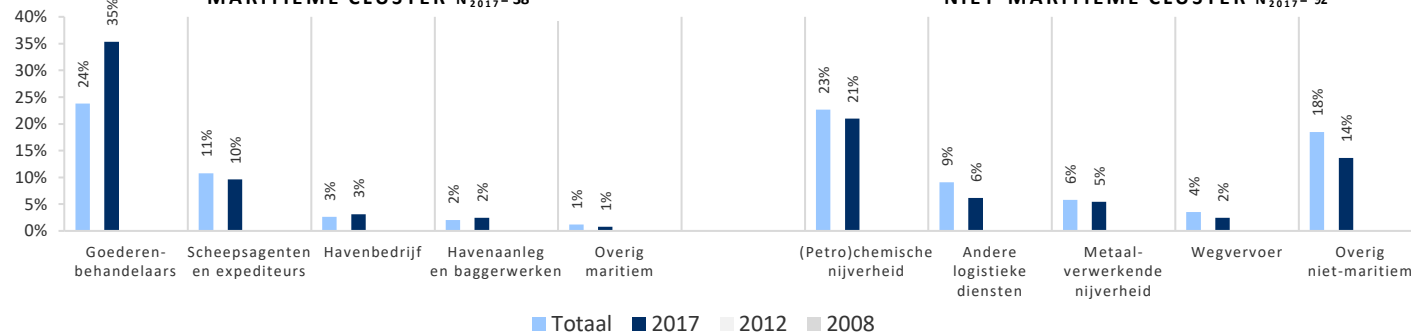
## VESTIGINGSPLAATS\*



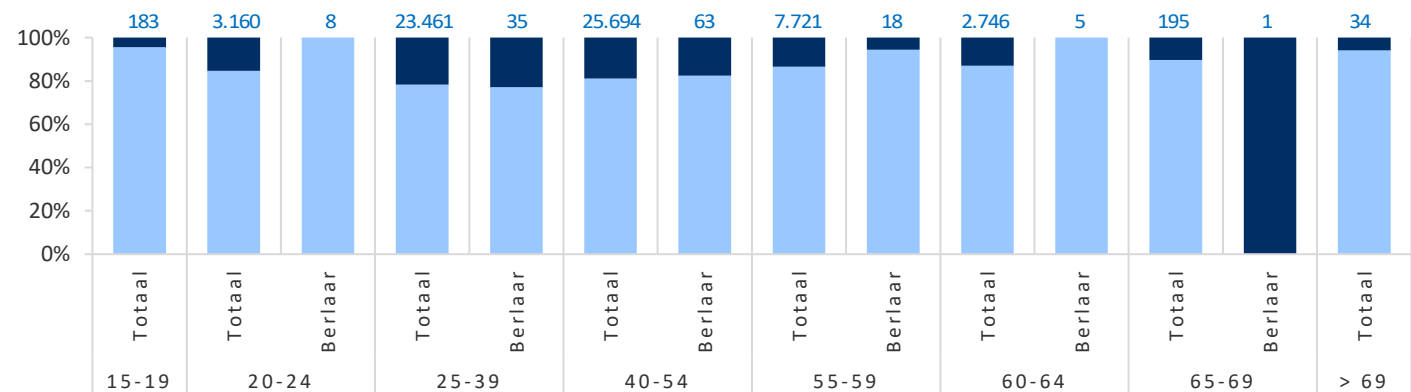
# SECTOR\*

MARITIEME CLUSTER N<sub>2017</sub>= 38

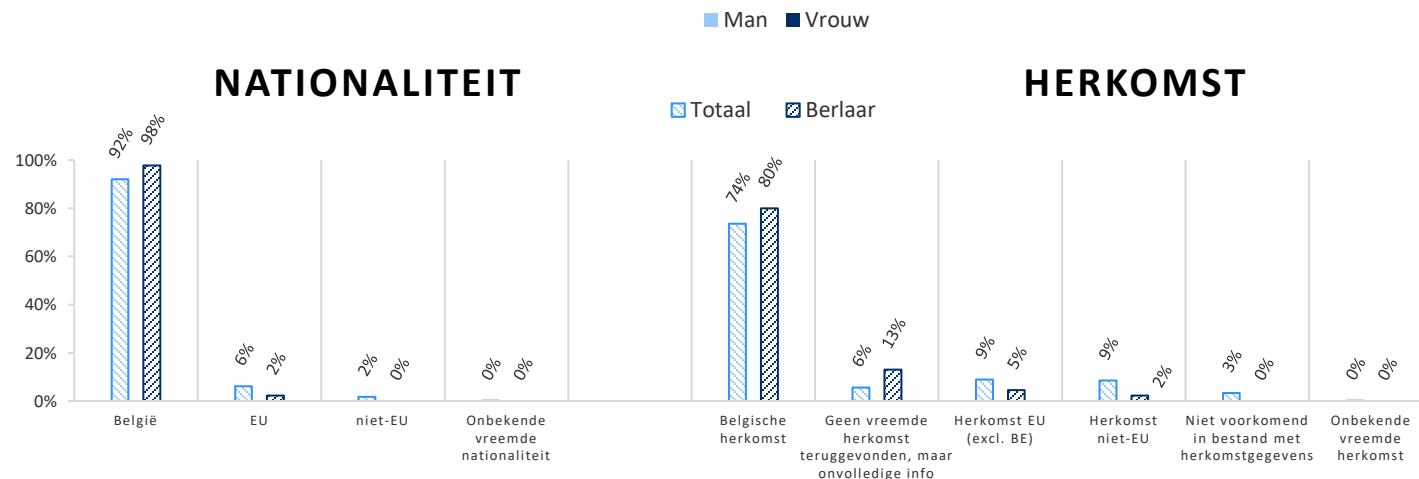
NIET-MARITIEME CLUSTER N<sub>2017</sub>= 92



## LEEFTIJD EN GESLACHT



## NATIONALITEIT



## HERKOMST

De Antwerpse haven creëert **werkgelegenheid voor 130 inwoners** van de gemeente Berlaar. De **gemiddelde inkomens** voor de havenwerknemers in Berlaar liggen **lichtjes lager** dan het algemeen gemiddelde in de haven. Gemiddeld betaalt een havenwerknemer uit Berlaar €916 aanvullende personenbelasting. 85% van hen is voornamelijk actief op de rechteroever.

De sector **'Goederenbehandelaars'** is de belangrijkste sector voor de havenwerknemers uit Berlaar. De leeftijdsgroep met 40-54-jarigen is de grootste groep. De **diversiteit** qua nationaliteit en herkomst is eerder **laag** in Berlaar.