

BONHEIDEN

Aantal havenwerknemers

105

Aandeel havenwerknemers binnen
totaal aantal loontrekkenden

2,0%

Aandeel havenwerknemers in totaal
aantal havenwerknemers

<1%

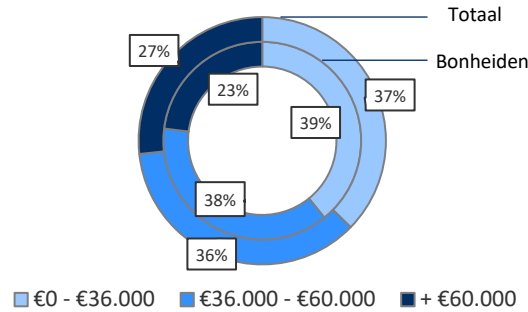
Totale gemeentebelasting
havenwerknemers (gem. schatting)

€ 125.661

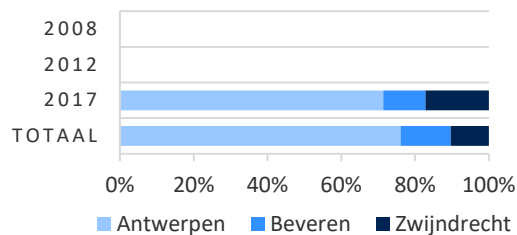
Gemiddelde gemeentebelasting per
havenwerknemer (gem. schatting)

€ 1.197

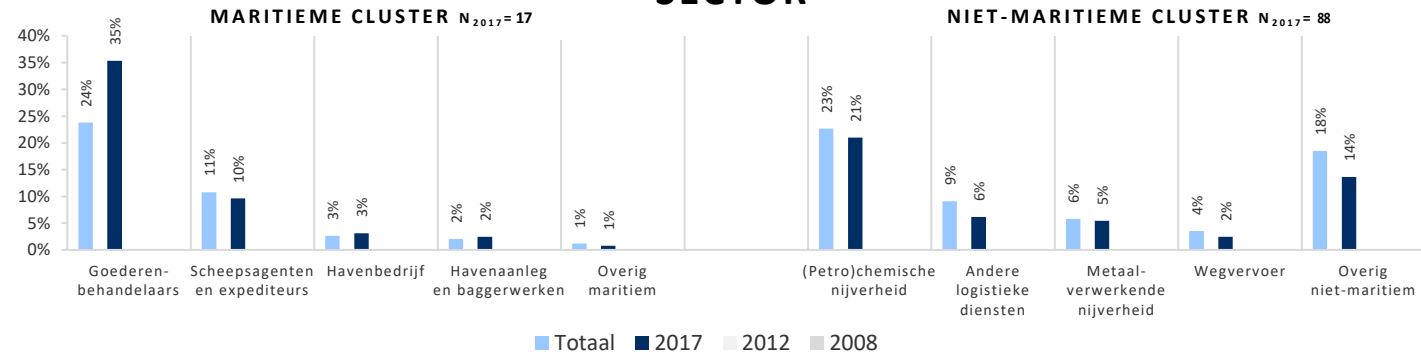
INKOMEN



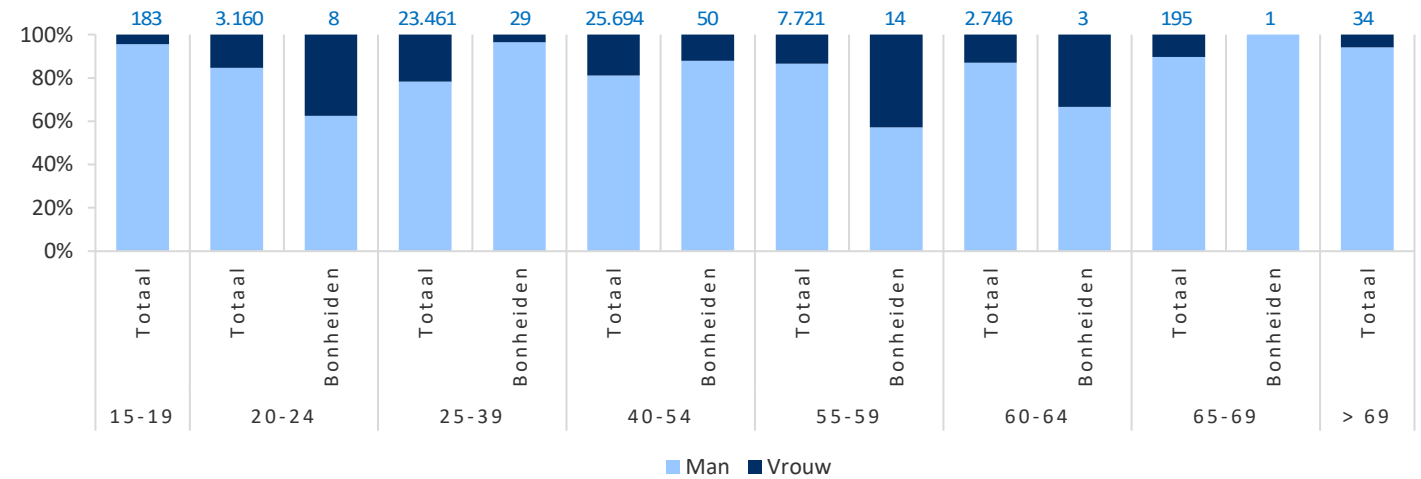
VESTIGINGSPLAATS*



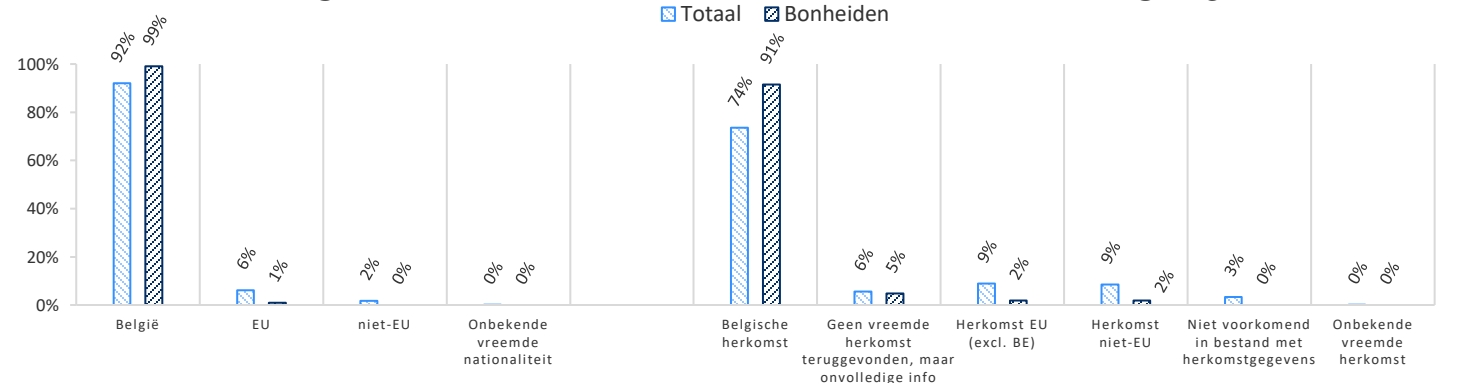
SECTOR*



LEEFTIJD EN GESLACHT



NATIONALITEIT



HERKOMST

De Antwerpse haven creëert **werkgelegenheid voor 105 inwoners** van de gemeente Bonheiden. De **gemiddelde inkomens** voor de havenwerknemers in Bonheiden liggen **lichtjes lager** dan het algemeen gemiddelde in de haven. Gemiddeld betaalt een havenwerknemer uit Bonheiden €1.197 aanvullende personenbelasting. 71% van hen is voornamelijk actief op de rechteroever.

De sector **'Goederenbehandelaars'** is de belangrijkste sector voor de havenwerknemers uit Bonheiden. De leeftijdsgroep met 40-54-jarigen is de grootste groep. De **diversiteit** qua nationaliteit en herkomst is eerder **laag** in Bonheiden.