

BOOM

Aantal havenwerknemers

274

Aandeel havenwerknemers binnen totaal aantal loontrekkenden

4,1%

Aandeel havenwerknemers in totaal aantal havenwerknemers

<1%

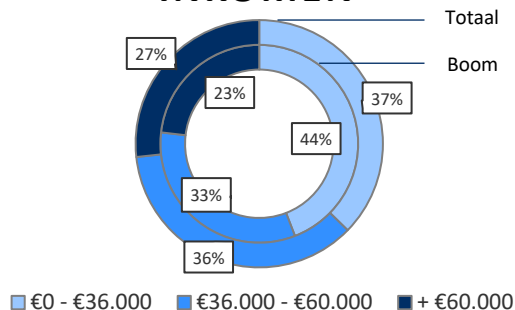
Totale gemeentebelasting havenwerknemers (gem. schatting)

€ 221.809

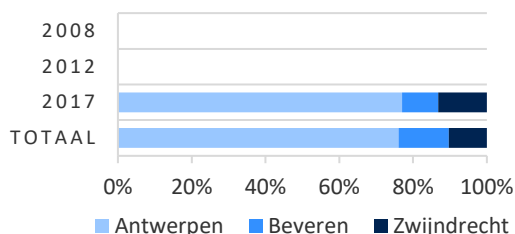
Gemiddelde gemeentebelasting per havenwerknemer (gem. schatting)

€ 810

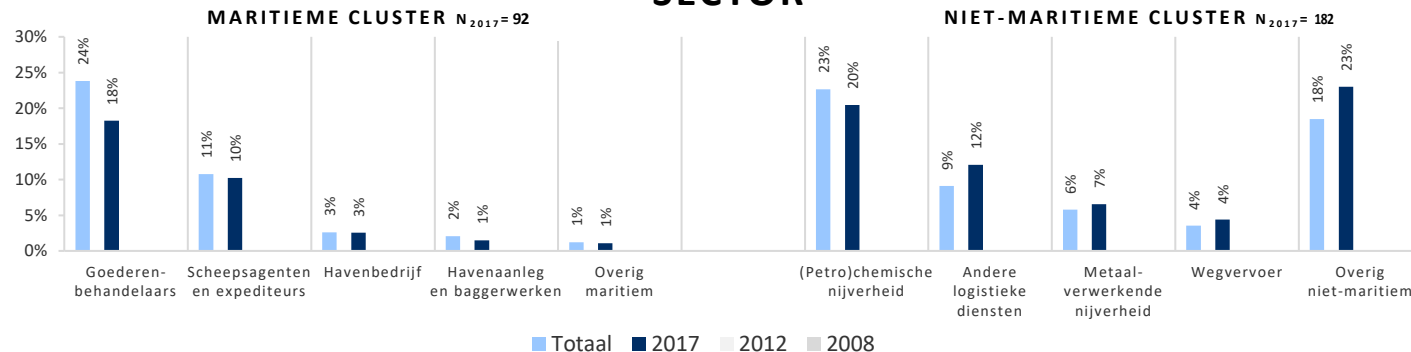
INKOMEN



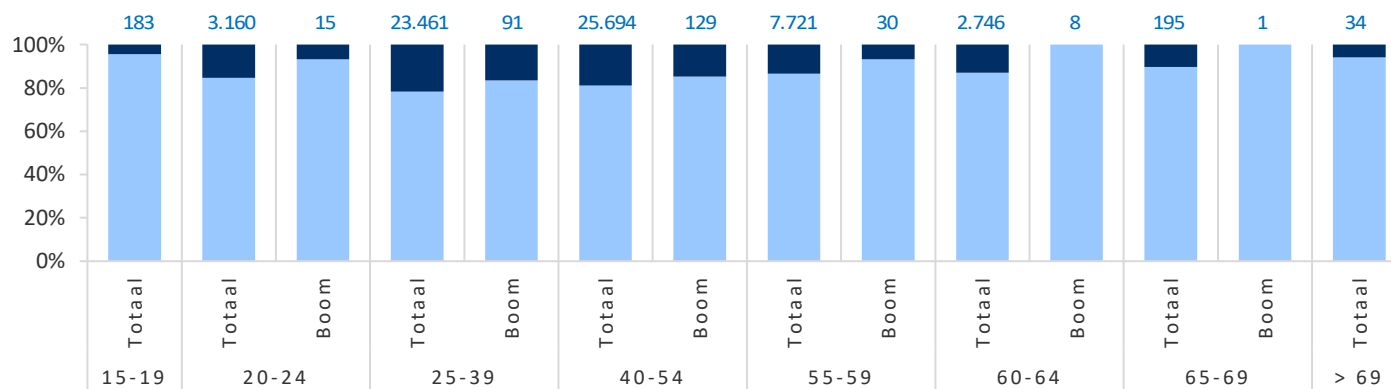
VESTIGINGSPLAATS*



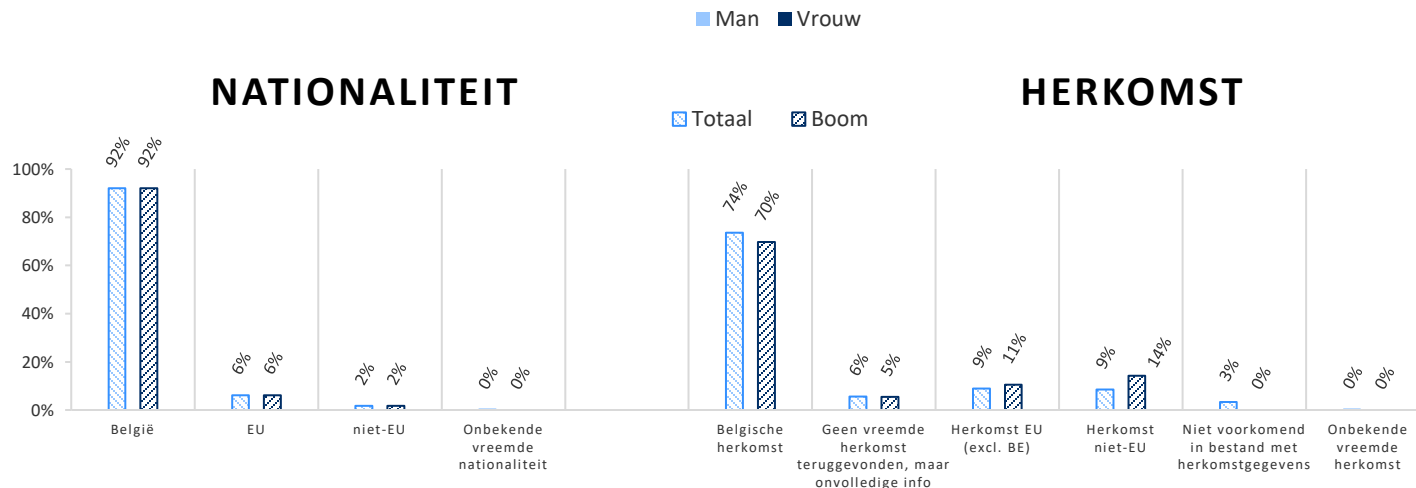
SECTOR*



LEEFTIJD EN GESLACHT



NATIONALITEIT



HERKOMST

De Antwerpse haven creëert **werkgelegenheid voor 274 inwoners** van de gemeente Boom. De **gemiddelde inkomens** voor de havenwerknemers in Boom liggen **lichtjes lager** dan het algemeen gemiddelde in de haven. Gemiddeld betaalt een havenwerknemer uit Boom €810 aanvullende personenbelasting. 77% van hen is voornamelijk actief op de rechteroever.

De sector '**Overig niet-maritiem**' is de belangrijkste sector voor de havenwerknemers uit Boom. De leeftijdsgroep met 40-54-jarigen is de grootste groep. De **diversiteit** qua nationaliteit en herkomst is **gemiddeld** in Boom.