

# BRASSCHAAT

## Aantal havenwerknemers

1.778

## Aandeel havenwerknemers binnen totaal aantal loontrekkenden

14,8%

## Aandeel havenwerknemers in totaal aantal havenwerknemers

2,8%

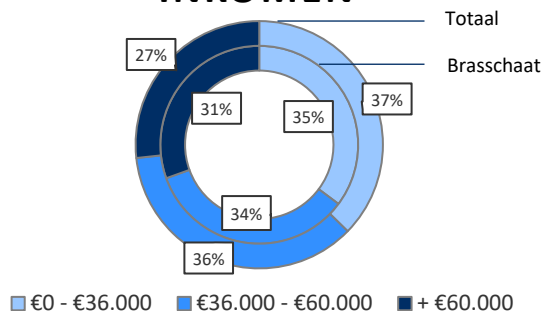
## Totale gemeentebelasting havenwerknemers (gem. schatting)

€ 1.369.243

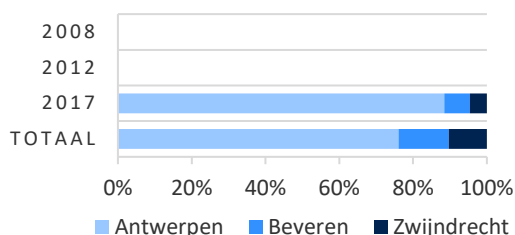
## Gemiddelde gemeentebelasting per havenwerknemer (gem. schatting)

€ 770

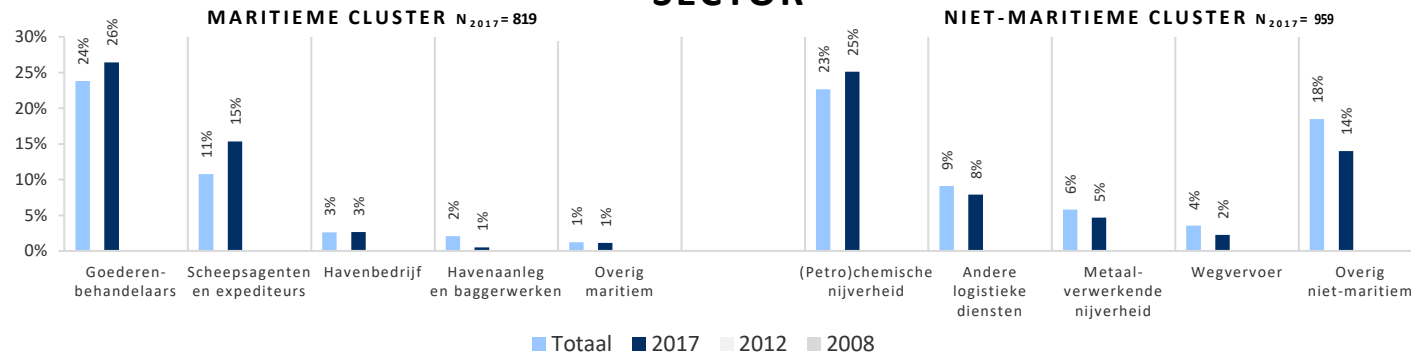
## INKOMEN



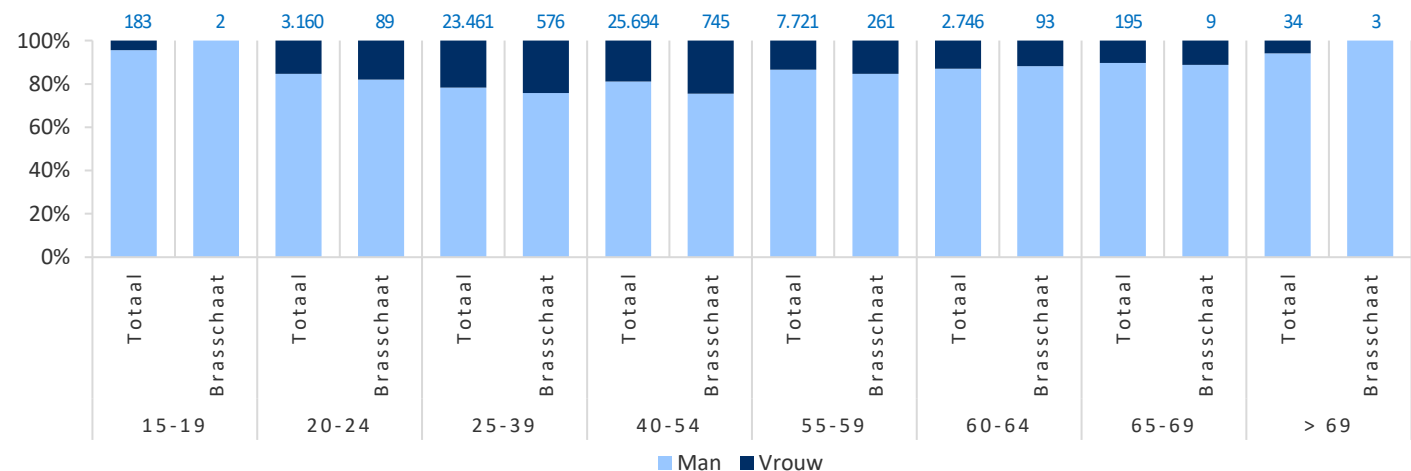
## VESTIGINGSPLAATS\*



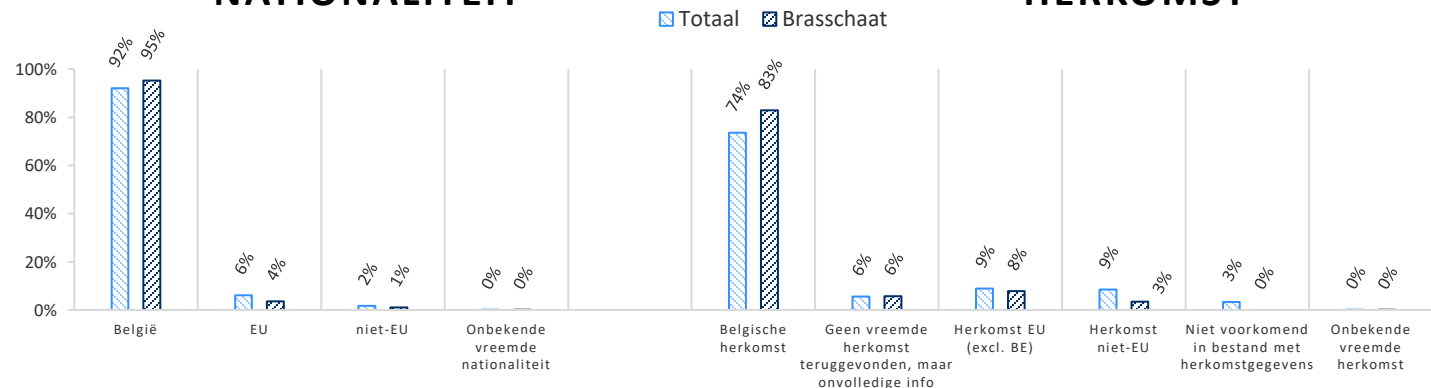
## SECTOR\*



## LEEFTIJD EN GESLACHT



## NATIONALITEIT



## HERKOMST

De Antwerpse haven creëert **werkgelegenheid voor 1.778 inwoners** van de gemeente Brasschaat. Bijna 15% van de loontrekkenden in Brasschaat werkt in de haven van Antwerpen. De **gemiddelde inkomens** voor de havenwerknemers in Brasschaat liggen **lichtjes hoger** dan het algemeen gemiddelde in de haven. Gemiddeld betaalt een havenwerknemer uit Brasschaat €770 aanvullende personenbelasting, zodat het aandeel van de havenwerknemers in de totale gemeentebelasting in Brasschaat 12% bedraagt.

Een groot deel van de havenwerknemers wonende in Brasschaat werkt in de sector **'Goederenbehandelaars'**, gevolgd door de sector **'(Petro)chemische nijverheid'**. De leeftijdsgroep met 40-54-jarigen is de grootste groep. De **diversiteit** qua nationaliteit en herkomst is eerder **laag** in Brasschaat.