

# DUFFEL

## Aantal havenwerknemers

245

## Aandeel havenwerknemers binnen totaal aantal loontrekkenden

3,6%

## Aandeel havenwerknemers in totaal aantal havenwerknemers

<1%

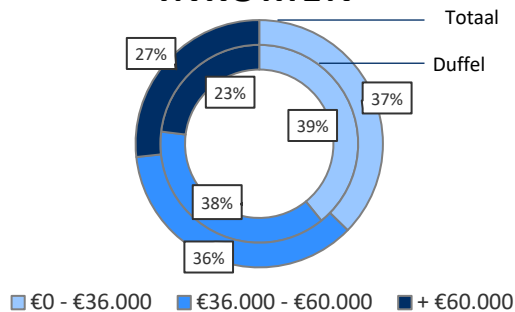
## Totale gemeentebelasting havenwerknemers (gem. schatting)

€ 185.881

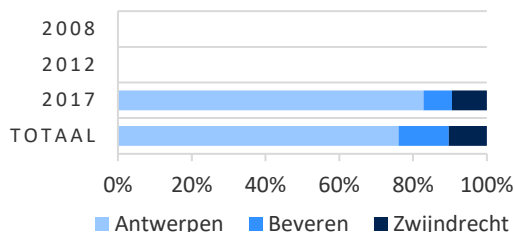
## Gemiddelde gemeentebelasting per havenwerknemer (gem. schatting)

€ 759

## INKOMEN



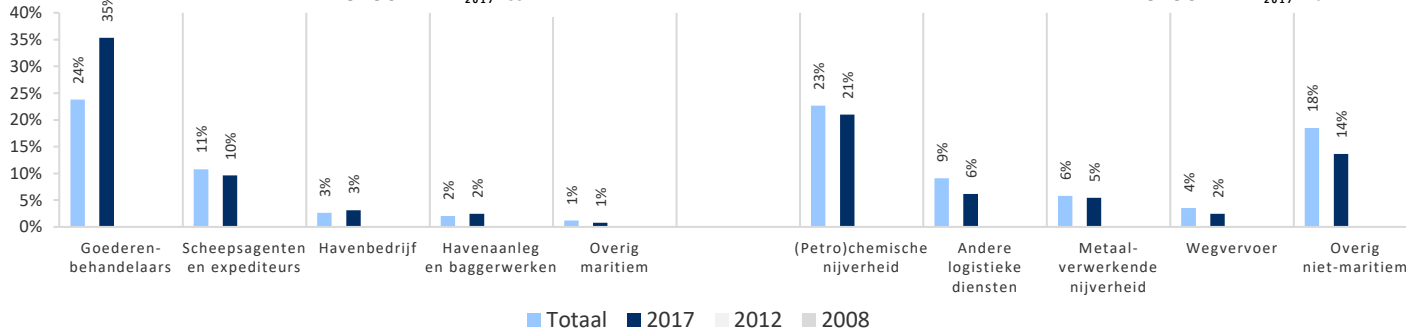
## VESTIGINGSPLAATS\*



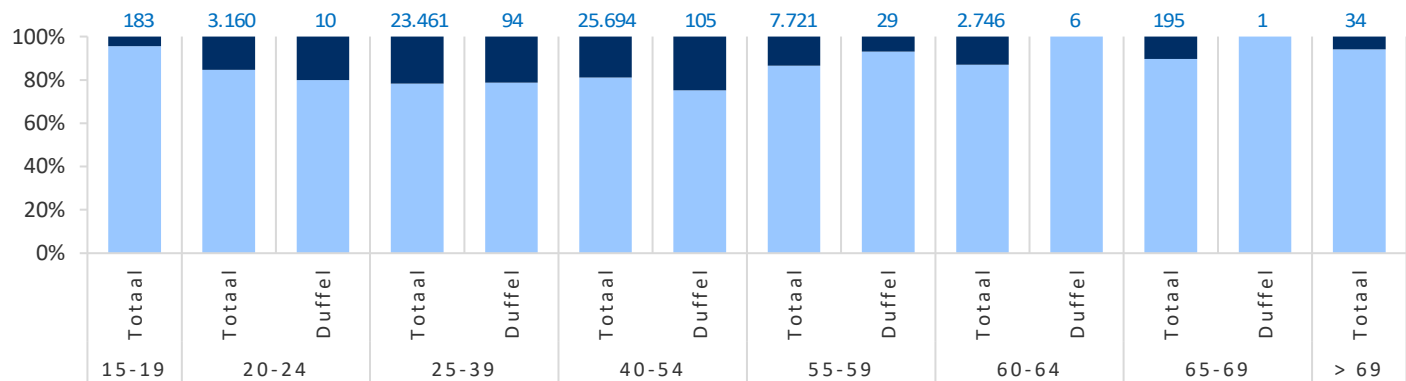
# SECTOR\*

MARITIEME CLUSTER N<sub>2017</sub>= 93

NIET-MARITIEME CLUSTER N<sub>2017</sub>= 152



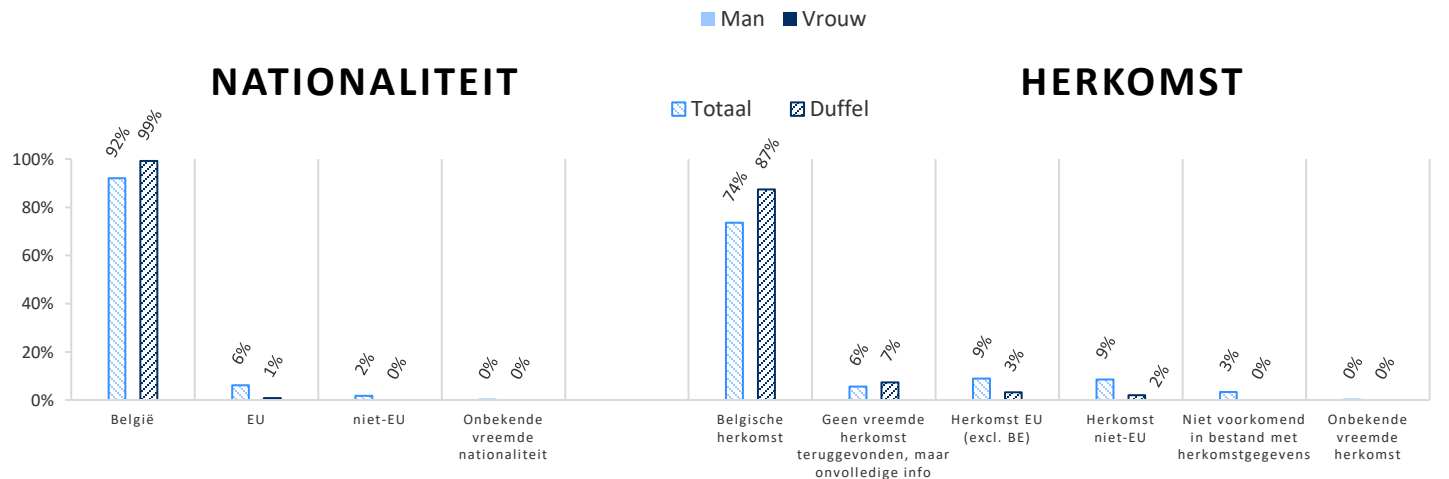
## LEEFTIJD EN GESLACHT



De Antwerpse haven creëert **werkgelegenheid voor 245 inwoners** van de gemeente Duffel. De **gemiddelde inkomens** voor de havenwerknemers in Duffel liggen **lichtjes lager** dan het algemeen gemiddelde in de haven. Gemiddeld betaalt een havenwerknemer uit Duffel €759 aanvullende personenbelasting. 83% van hen is voornamelijk actief op de rechteroever.

De sector **'Goederenbehandelaars'** is de belangrijkste sector voor de havenwerknemers uit Duffel. De leeftijdsgroep met 40-54-jarigen is de grootste groep. De **diversiteit** qua nationaliteit en herkomst is eerder **laag** in Duffel.

## NATIONALITEIT



## HERKOMST