

# GROBBENDONK

## Aantal havenwerknemers

164

## Aandeel havenwerknemers binnen totaal aantal loontrekkenden

3,9%

## Aandeel havenwerknemers in totaal aantal havenwerknemers

<1%

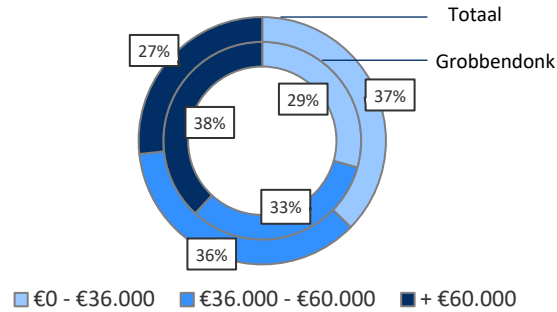
## Totale gemeentebelasting havenwerknemers (gem. schatting)

€ 152.842

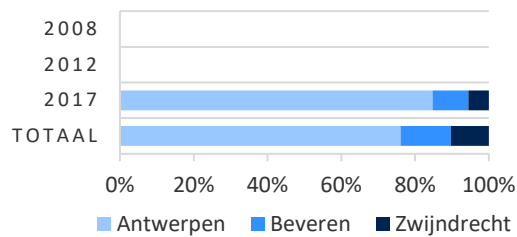
## Gemiddelde gemeentebelasting per havenwerknemer (gem. schatting)

€ 932

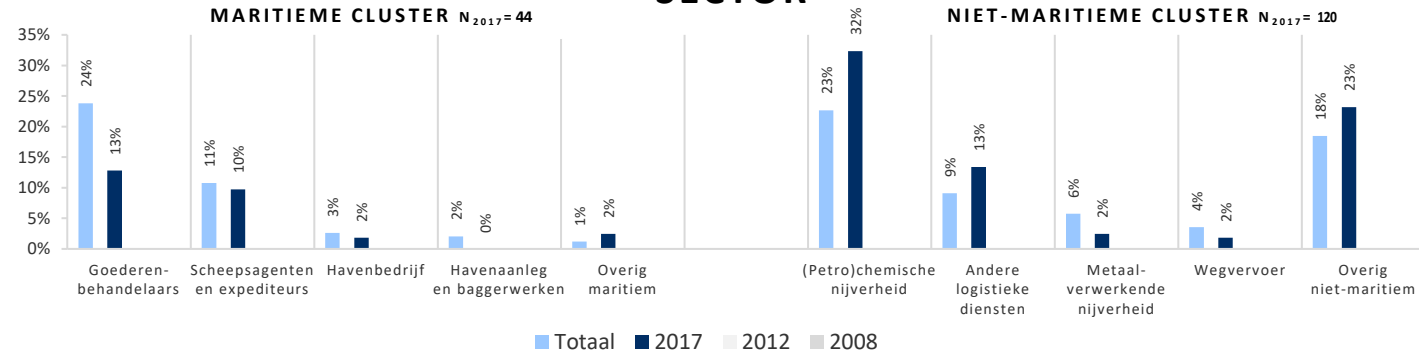
## INKOMEN



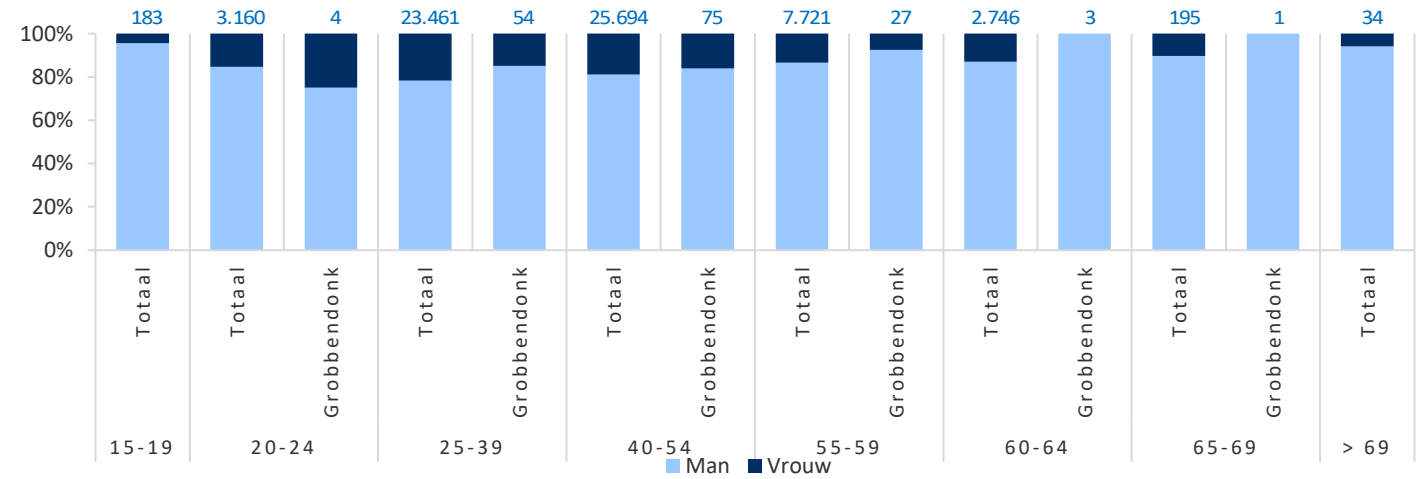
## VESTIGINGSPLAATS\*



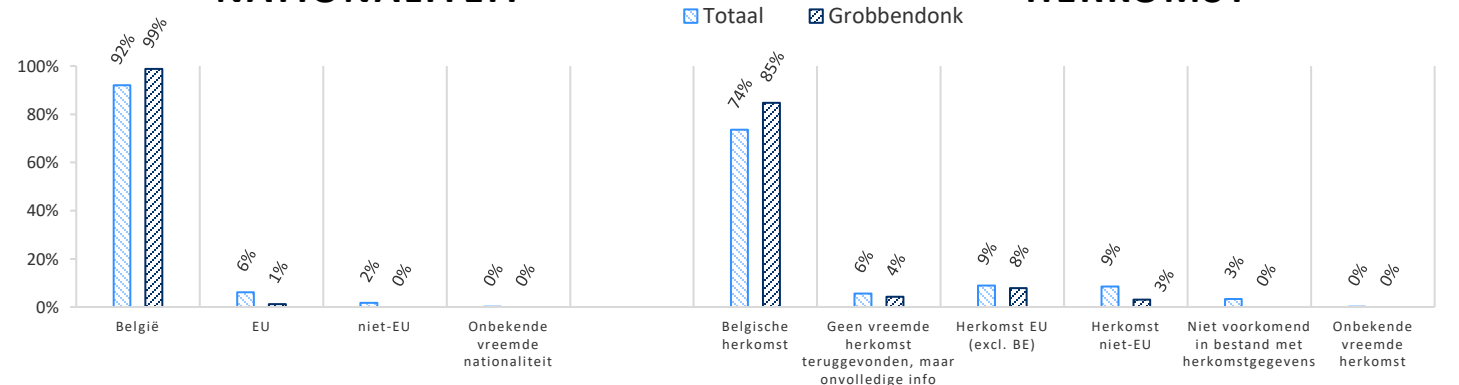
## SECTOR\*



## LEEFTIJD EN GESLACHT



## NATIONALITEIT



## HERKOMST

De Antwerpse haven creëert **werkgelegenheid voor 164 inwoners** van de gemeente Grobbendonk. De **gemiddelde inkomens** voor de havenwerknemers in Grobbendonk liggen **hoger** dan het algemeen gemiddelde in de haven. Gemiddeld betaalt een havenwerknemer uit Grobbendonk €932 aanvullende personenbelasting. 85% van hen is voornamelijk actief op de rechteroever.

De sector **'(Petro)chemische nijverheid'** is de belangrijkste sector voor de havenwerknemers uit Grobbendonk. De leeftijdsgroep met 40-54-jarigen is de grootste groep. De **diversiteit** qua nationaliteit en herkomst is eerder **laag** in Grobbendonk.