

HEIST-OP-DEN-BERG

Aantal havenwerknemers

277

Aandeel havenwerknemers binnen totaal aantal loontrekkenden

1,7%

Aandeel havenwerknemers in totaal aantal havenwerknemers

<1%

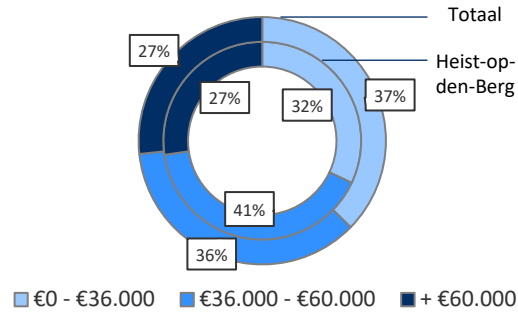
Totale gemeentebelasting havenwerknemers (gem. schatting)

€ 236.376

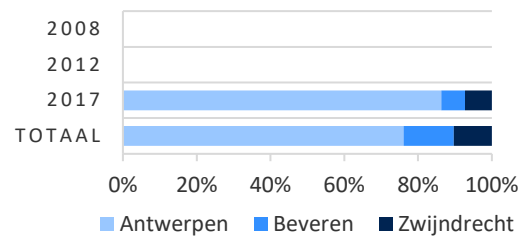
Gemiddelde gemeentebelasting per havenwerknemer (gem. schatting)

€ 853

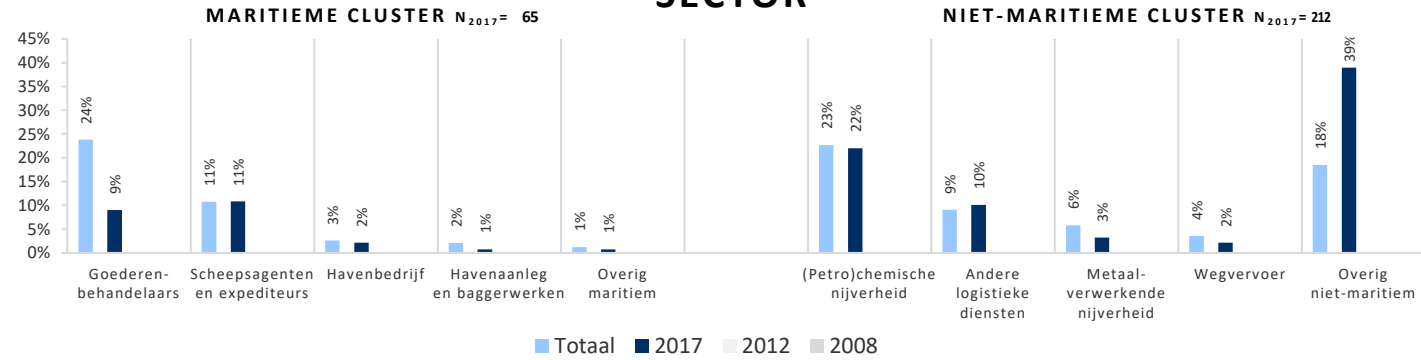
INKOMEN



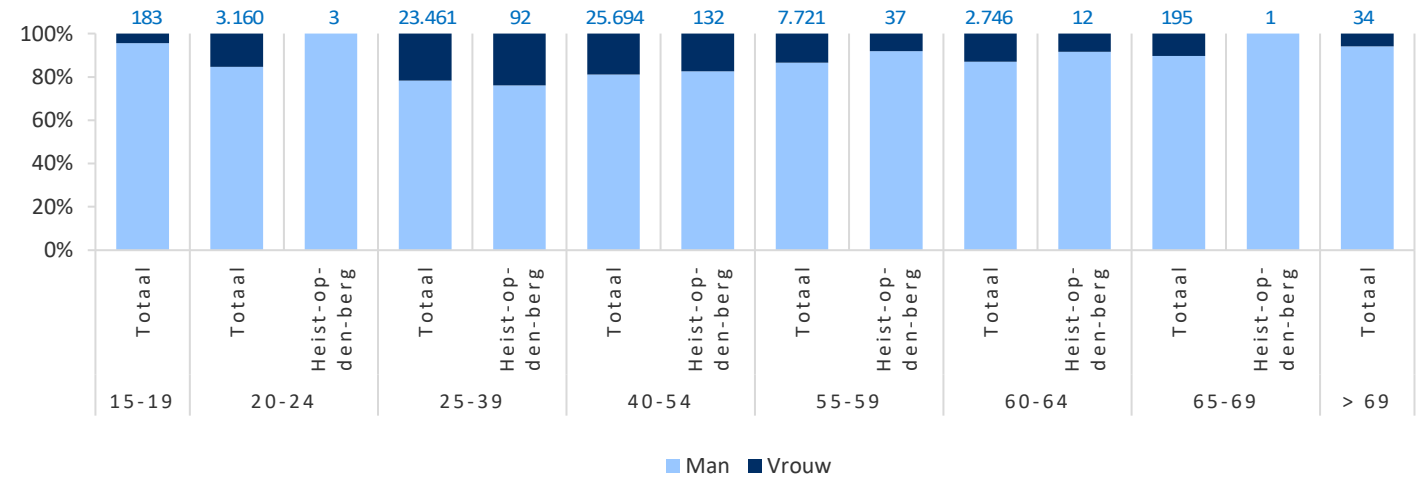
VESTIGINGSPLAATS*



SECTOR*



LEEFTIJD EN GESLACHT



De Antwerpse haven creëert werkgelegenheid voor 277 inwoners van de gemeente Heist-op-den-Berg. De gemiddelde inkomens voor de havenwerknemers in Heist-op-den-Berg liggen lichtjes hoger dan het algemeen gemiddelde in de haven. Gemiddeld betaalt een havenwerknemer uit Heist-op-den-Berg €853 aanvullende personenbelasting. 86% van hen is voornamelijk actief op de rechteroever.

De sector 'Overig niet-maritiem' is de belangrijkste sector voor de havenwerknemers uit Heist-op-den-Berg. De leeftijdsgroep met 40-54-jarigen is de grootste groep. De diversiteit qua nationaliteit en herkomst is eerder laag in Heist-op-den-Berg.

NATIONALITEIT

