

HERENTHOUT

Aantal havenwerknemers

83

Aandeel havenwerknemers binnen
totaal aantal loontrekkenden

2,4%

Aandeel havenwerknemers in totaal
aantal havenwerknemers

<1%

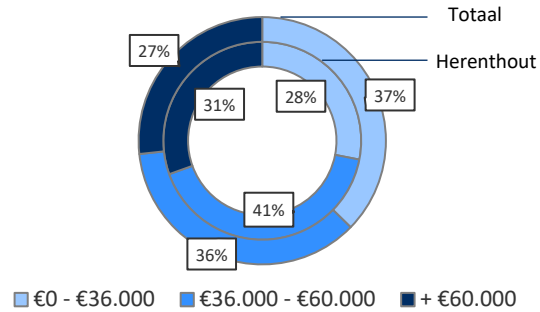
Totale gemeentebelasting
havenwerknemers (gem. schatting)

€ 69.616

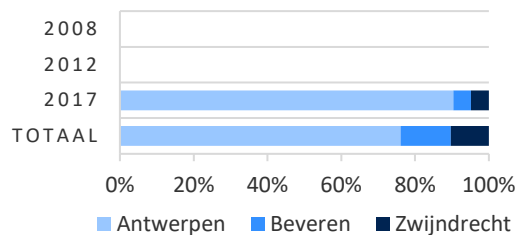
Gemiddelde gemeentebelasting per
havenwerknemer (gem. schatting)

€ 839

INKOMEN



VESTIGINGSPLAATS*



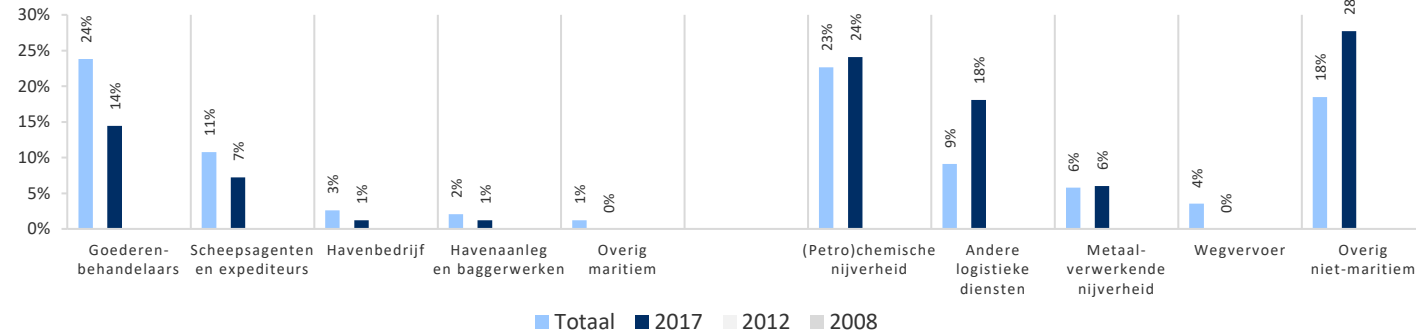
De Antwerpse haven creëert werkgelegenheid voor 83 inwoners van de gemeente Herenthout. De gemiddelde inkomens voor de havenwerknemers in Herenthout liggen lager dan het algemeen gemiddelde in de haven. Gemiddeld betaalt een havenwerknemer uit Herenthout €839 aanvullende personenbelasting. 90% van hen is voornamelijk actief op de rechteroever.

De sector 'Overig niet-maritiem' is de belangrijkste sector voor de havenwerknemers uit Herenthout. De leeftijdsgroep met 40-54-jarigen is de grootste groep. De diversiteit qua nationaliteit en herkomst is eerder laag in Herenthout.

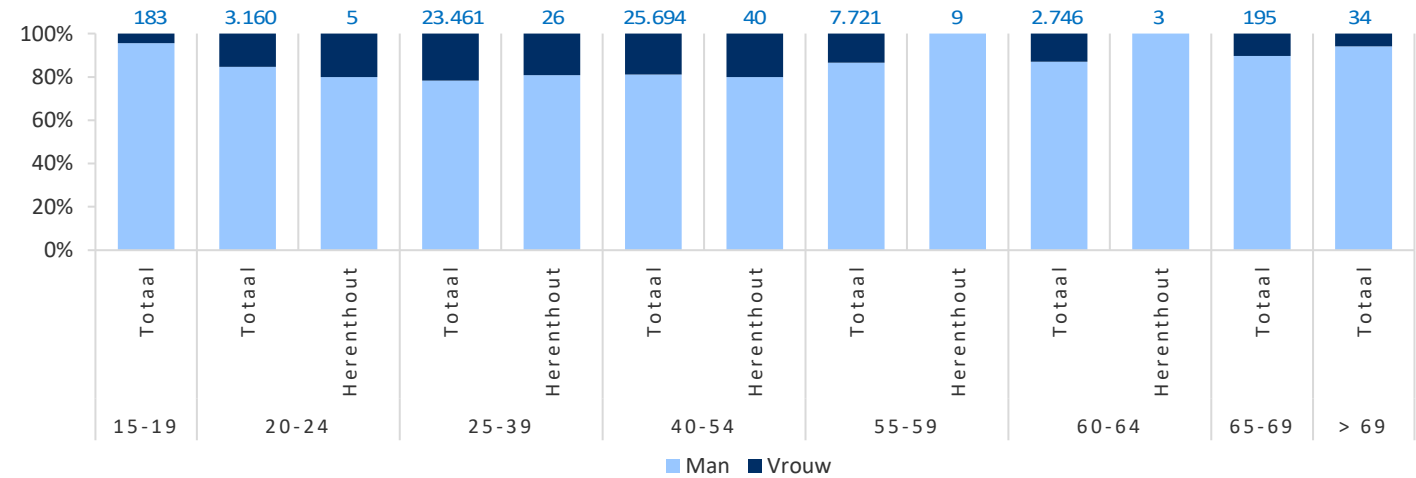
MARITIEME CLUSTER N₂₀₁₇=20

SECTOR*

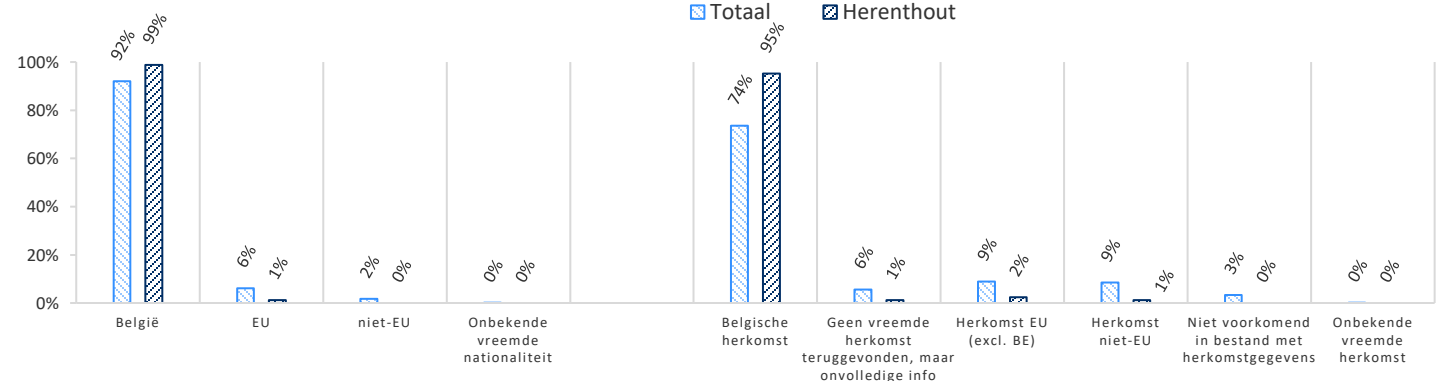
NIET-MARITIEME CLUSTER N₂₀₁₇=63



LEEFTIJD EN GESLACHT



NATIONALITEIT



HERKOMST