

HERSELT

Aantal havenwerknemers

70

Aandeel havenwerknemers binnen totaal aantal loontrekkenden

1,3%

Aandeel havenwerknemers in totaal aantal havenwerknemers

<1%

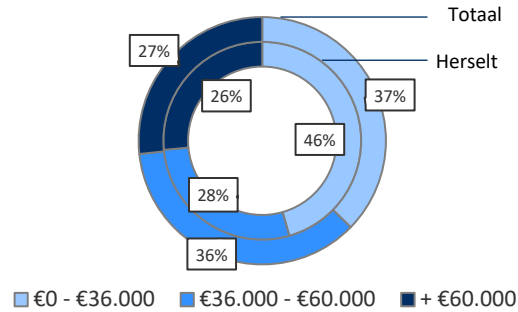
Totale gemeentebelasting havenwerknemers (gem. schatting)

€ 56.738

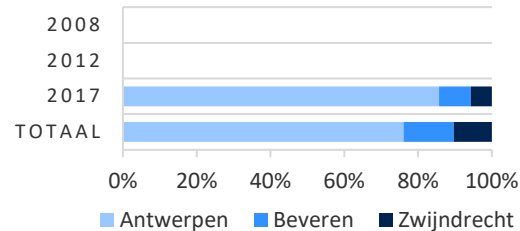
Gemiddelde gemeentebelasting per havenwerknemer (gem. schatting)

€ 811

INKOMEN



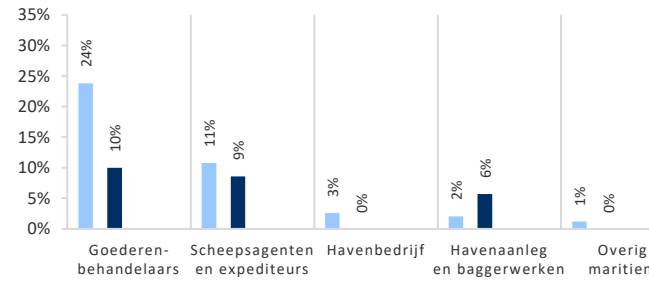
VESTIGINGSPLAATS*



De Antwerpse haven creëert werkgelegenheid voor 70 inwoners van de gemeente Herselt. De gemiddelde inkomens voor de havenwerknemers in Herselt liggen lager dan het algemeen gemiddelde in de haven. Gemiddeld betaalt een havenwerknemer uit Herselt €811 aanvullende personenbelasting. 86% van hen is voornamelijk actief op de rechteroever.

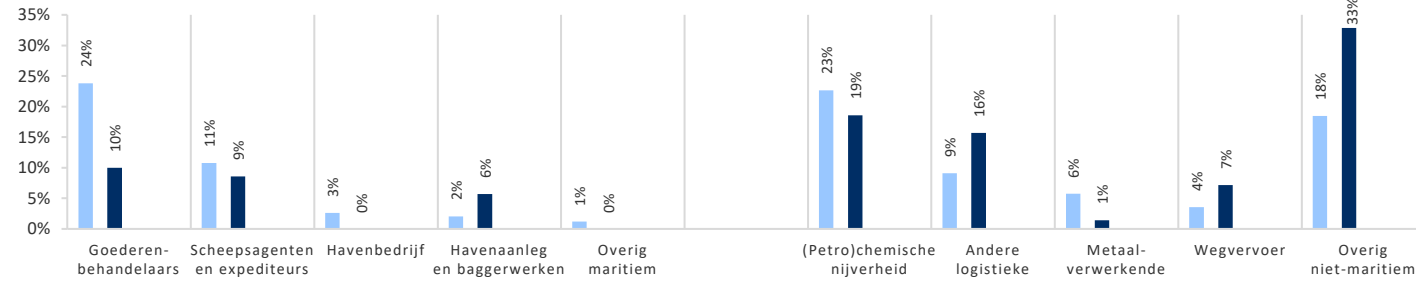
De sector 'Overig niet-maritiem' is de belangrijkste sector voor de havenwerknemers uit Herselt. De leeftijdsgroep met 40-54-jarigen is de grootste groep. De diversiteit qua nationaliteit en herkomst is eerder zeer laag in Herselt.

MARITIEME CLUSTER N₂₀₁₇= 17

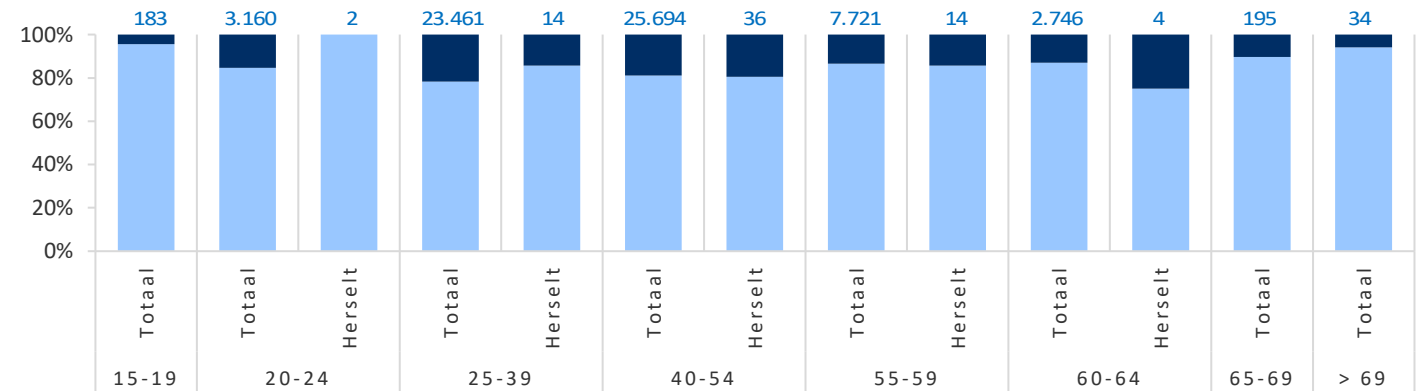


SECTOR*

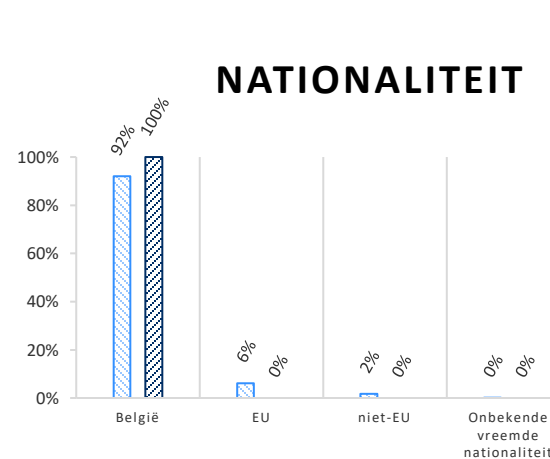
NIET-MARITIEME CLUSTER N₂₀₁₇= 53



LEEFTIJD EN GESLACHT



NATIONALITEIT



HERKOMST

