

HOOGSTRATEN

Aantal havenwerknemers

219

Aandeel havenwerknemers binnen totaal aantal loontrekkenden

3,4%

Aandeel havenwerknemers in totaal aantal havenwerknemers

<1%

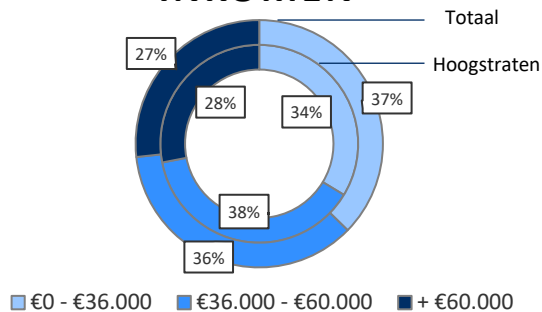
Totale gemeentebelasting havenwerknemers (gem. schatting)

€ 144.052

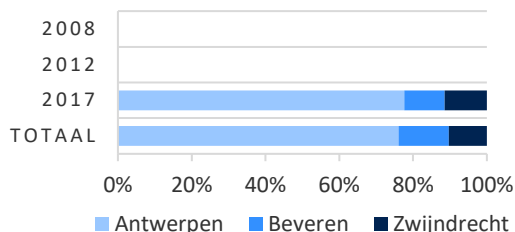
Gemiddelde gemeentebelasting per havenwerknemer (gem. schatting)

€ 658

INKOMEN



VESTIGINGSPLAATS*



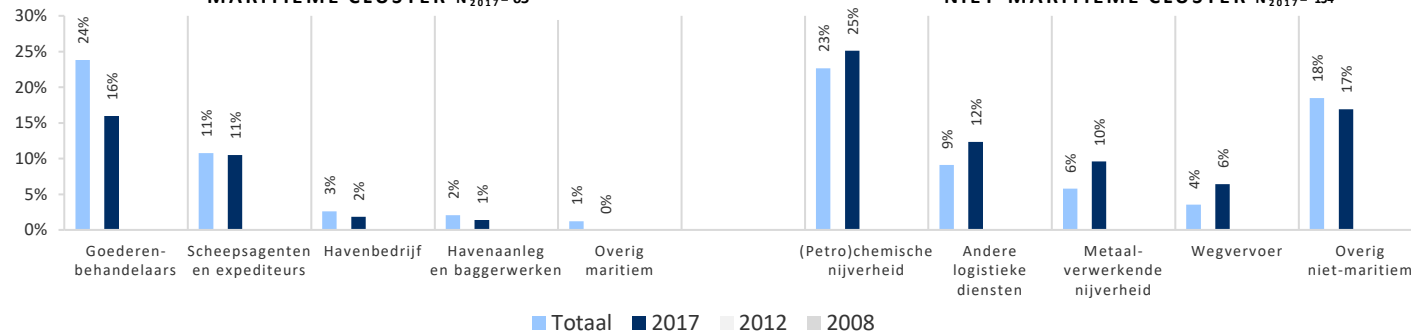
De Antwerpse haven creëert **werkgelegenheid voor 219 inwoners** van de gemeente Hoogstraten. De **gemiddelde inkomens** voor de havenwerknemers in Hoogstraten liggen **lichtjes hoger** dan het algemeen gemiddelde in de haven. Gemiddeld betaalt een havenwerknemer uit Hoogstraten €658 aanvullende personenbelasting. 78% van hen is voornamelijk actief op de rechteroever.

De sector **'(Petro)chemische nijverheid'** is de belangrijkste sector voor de havenwerknemers uit Hoogstraten. De leeftijdsgroep met 25-39-jarigen is de grootste groep. De **diversiteit** qua nationaliteit en herkomst is **gemiddeld** in Hoogstraten.

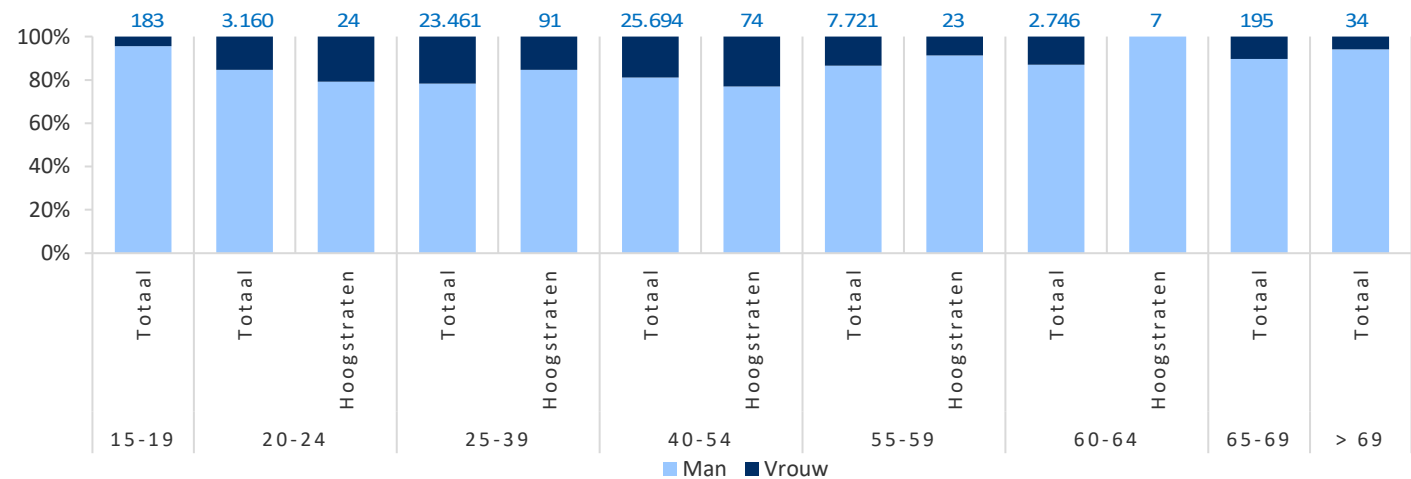
SECTOR*

MARITIEME CLUSTER N₂₀₁₇ = 65

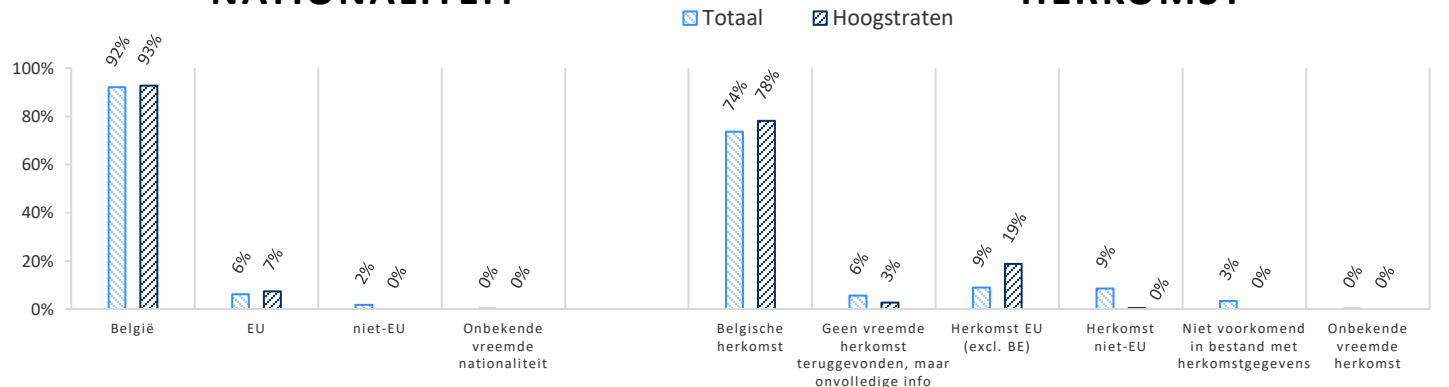
NIET-MARITIEME CLUSTER N₂₀₁₇ = 154



LEEFTIJD EN GESLACHT



NATIONALITEIT



HERKOMST