

# KALMTHOUT

## Aantal havenwerknemers

994

## Aandeel havenwerknemers binnen totaal aantal loontrekkenden

16,3%

## Aandeel havenwerknemers in totaal aantal havenwerknemers

1,6%

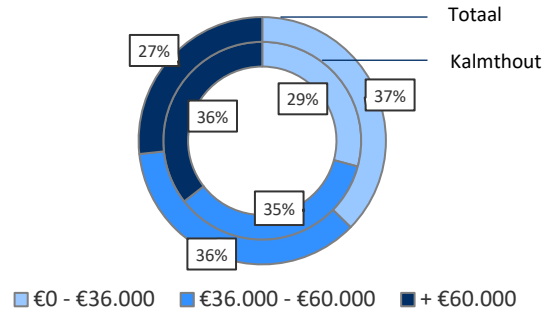
## Totale gemeentebelasting havenwerknemers (gem. schatting)

€ 956.820

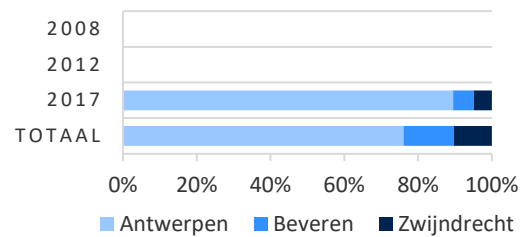
## Gemiddelde gemeentebelasting per havenwerknemer (gem. schatting)

€ 963

## INKOMEN



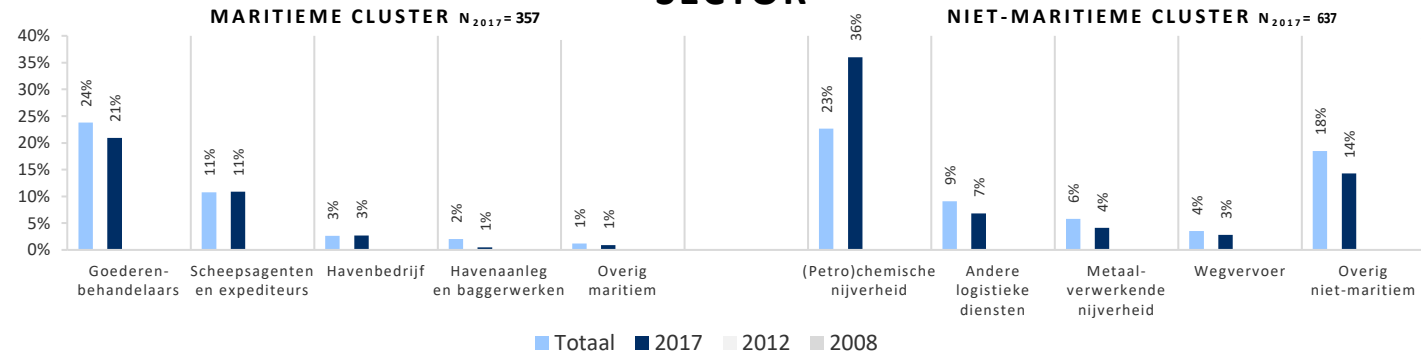
## VESTIGINGSPLAATS\*



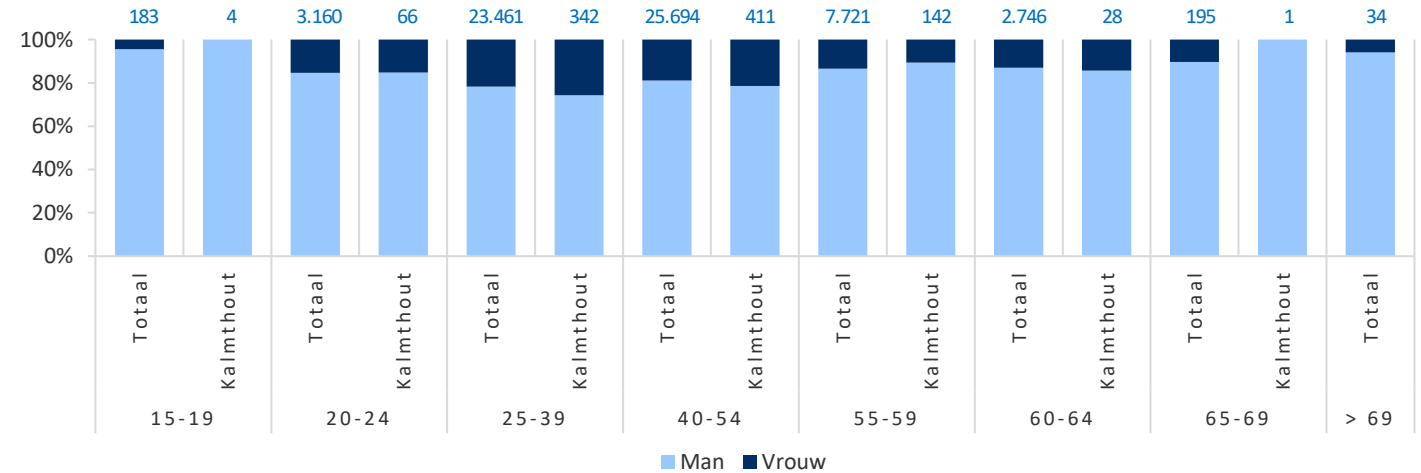
De Antwerpse haven creëert werkgelegenheid voor 994 inwoners van de gemeente Kalmthout, zodat iets meer dan 16% van de loontrekkenden uit Kalmthout in de haven van Antwerpen werkt. De gemiddelde inkomens voor de havenwerknemers in Kalmthout liggen sterk hoger dan het algemeen gemiddelde in de haven. Gemiddeld betaalt een havenwerknemer uit Kalmthout €963 aanvullende personenbelasting, zodat het aandeel van de havenwerknemers in de totale gemeentebelasting in Kalmthout 15% bedraagt. 90% van hen is voornamelijk actief op de rechteroever.

De sector '(Petro)chemische nijverheid' is de belangrijkste sector voor de havenwerknemers uit Kalmthout. De leeftijdsgroep met 40-54-jarigen is de grootste groep. De diversiteit qua nationaliteit en herkomst is eerder laag in Kalmthout.

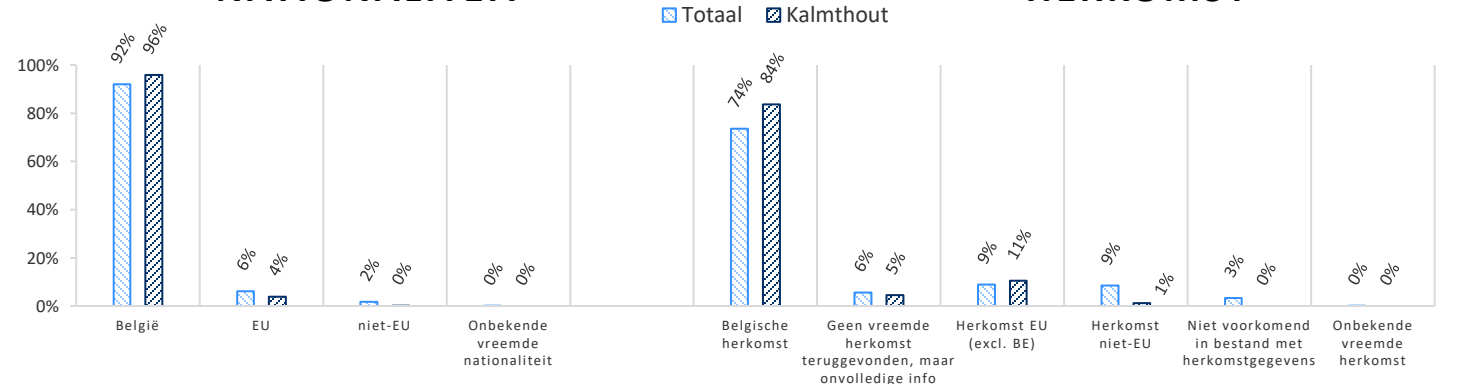
# SECTOR\*



## LEEFTIJD EN GESLACHT



## NATIONALITEIT



## HERKOMST