

KAPELLEN

Aantal havenwerknemers

1.907

Aandeel havenwerknemers binnen totaal aantal loontrekkenden

21,3%

Aandeel havenwerknemers in totaal aantal havenwerknemers

3,0%

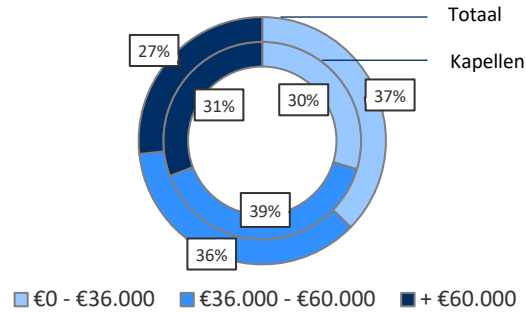
Totale gemeentebelasting havenwerknemers (gem. schatting)

€ 1.277.739

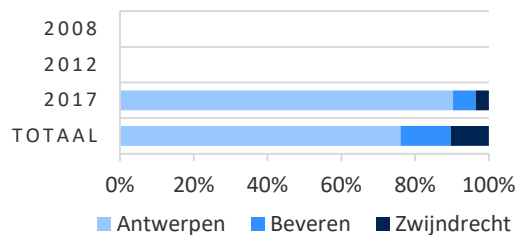
Gemiddelde gemeentebelasting per havenwerknemer (gem. schatting)

€ 670

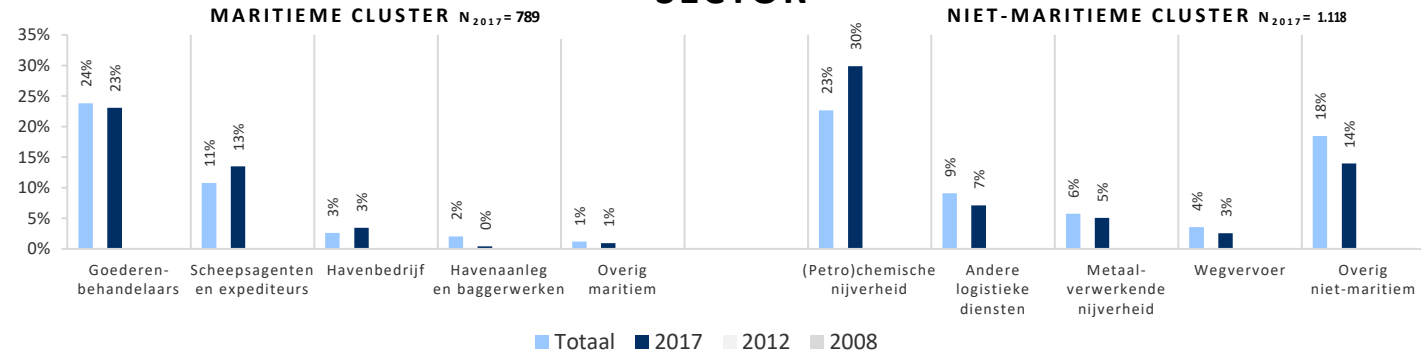
INKOMEN



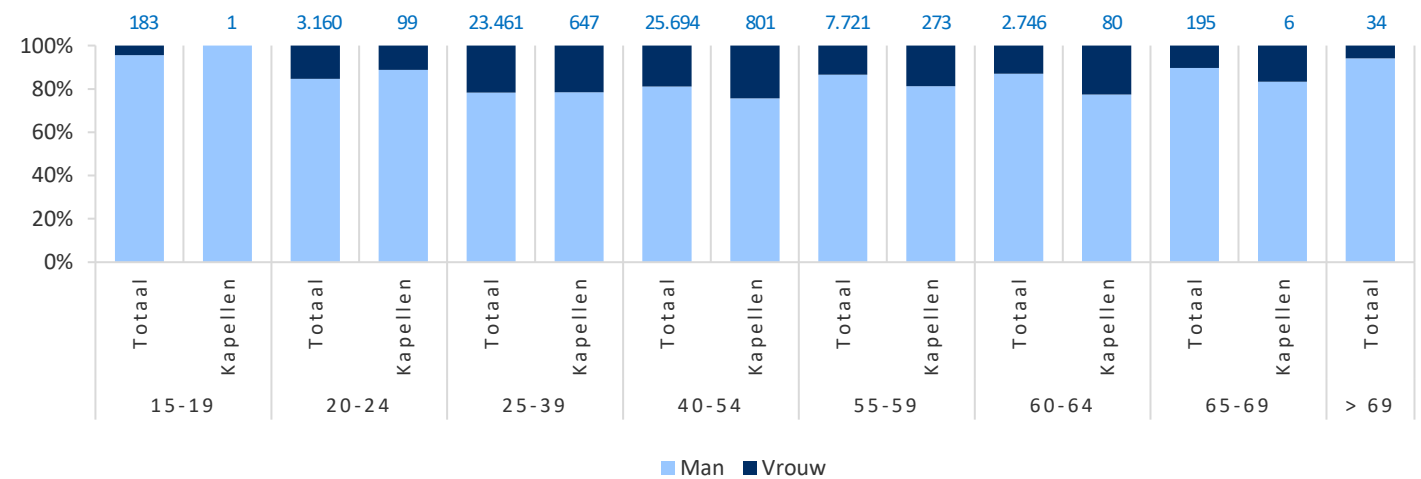
VESTIGINGSPLAATS*



SECTOR*



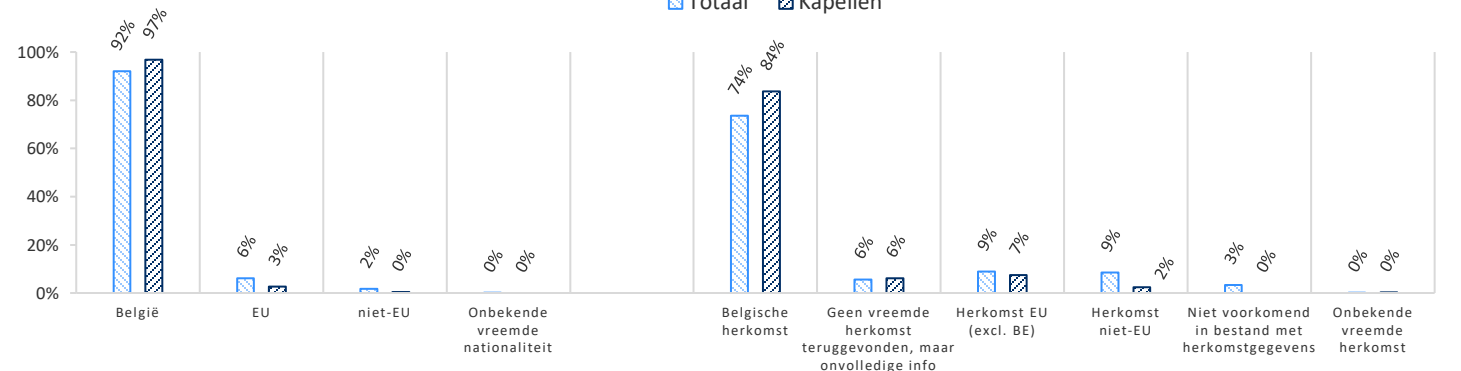
LEEFTIJD EN GESLACHT



De Antwerpse haven creëert **werkgelegenheid voor 1.907 inwoners** van de gemeente Kapellen. Daarmee behoort de gemeente tot de top 5 gemeentes qua aantal havenwerknemers. Ongeveer één op vijf loontrekkenden in Kapellen is werkzaam in de haven. De **gemiddelde inkomens** voor de havenwerknemers in Kapellen liggen **hoger** dan het algemeen gemiddelde in de haven. Gemiddeld betaalt een havenwerknemer uit Kapellen €670 aanvullende personenbelasting, zodat het aandeel van de havenwerknemers in de totale gemeentebelasting in Kapellen 9% bedraagt.

De sector '**(Petro)chemische nijverheid**' is de belangrijkste sector voor de havenwerknemers uit Kapellen. De leeftijdsgroep met 40-54-jarigen is de grootste groep. De **diversiteit** qua nationaliteit en herkomst is eerder **laag** in Kapellen.

NATIONALITEIT



HERKOMST