

KASTERLEE

Aantal havenwerknemers

115

Aandeel havenwerknemers binnen
totaal aantal loontrekkenden

1,7%

Aandeel havenwerknemers in totaal
aantal havenwerknemers

<1%

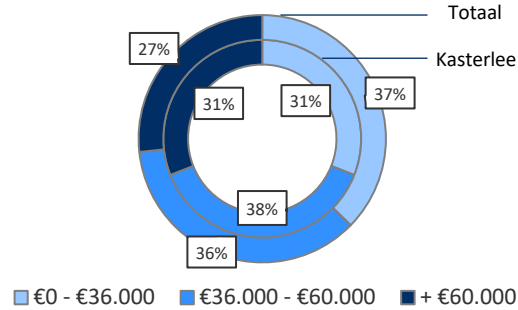
Totale gemeentebelasting
havenwerknemers (gem. schatting)

€ 101.028

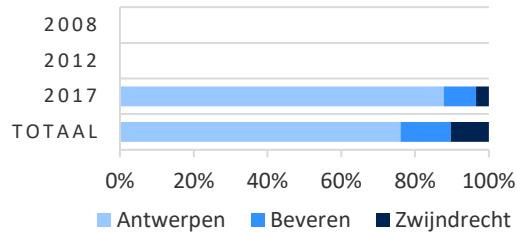
Gemiddelde gemeentebelasting per
havenwerknemer (gem. schatting)

€ 879

INKOMEN



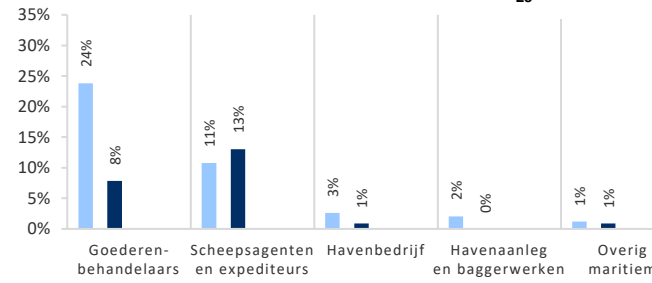
VESTIGINGSPLAATS*



De Antwerpse haven creëert **werkgelegenheid voor 115 inwoners** van de gemeente Kasterlee. De **gemiddelde inkomens** voor de havenwerknemers in Kasterlee liggen **hoger** dan het algemeen gemiddelde in de haven. Gemiddeld betaalt een havenwerknemer uit Kasterlee €879 aanvullende personenbelasting. 88% van hen is voornamelijk actief op de rechteroever.

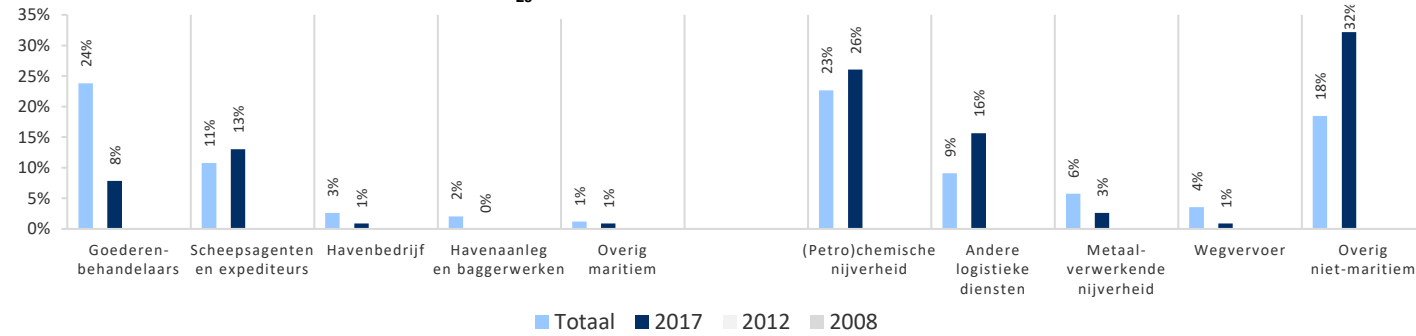
De sector '**Overig niet-maritiem**' is de belangrijkste sector voor de havenwerknemers uit Kasterlee. De leeftijdsgroep met 40-54-jarigen is de grootste groep. De **diversiteit** qua nationaliteit en herkomst is **laag** in Kasterlee.

MARITIEME CLUSTER N₂₀₁₇= 26

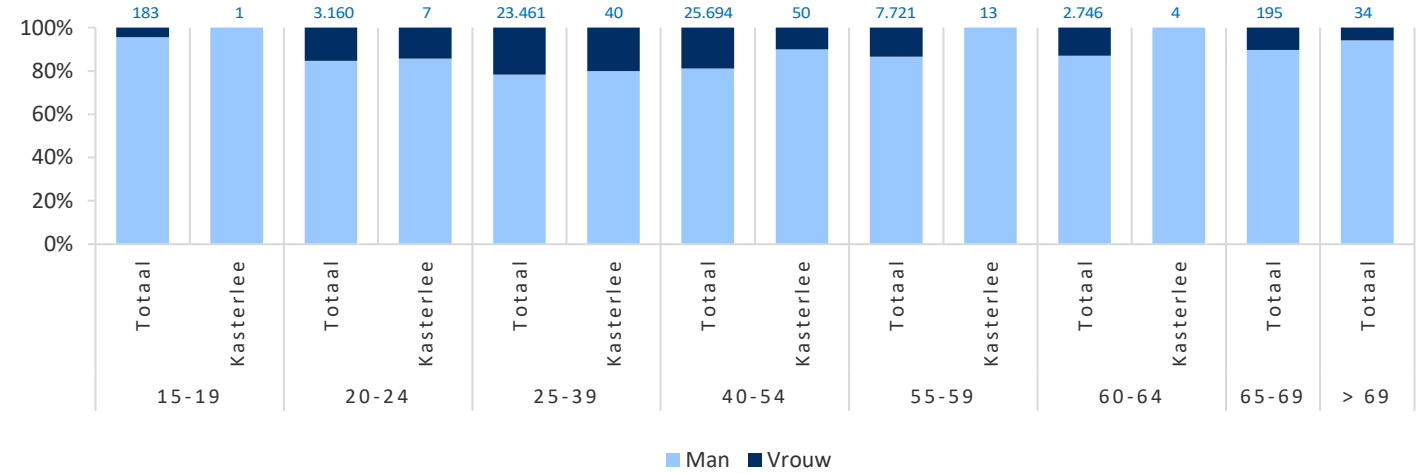


SECTOR*

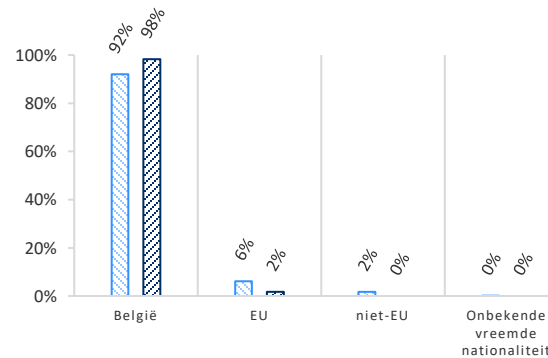
NIET-MARITIEME CLUSTER N₂₀₁₇= 89



LEEFTIJD EN GESLACHT



NATIONALITEIT



HERKOMST

