

LINT

Aantal havenwerknemers

214

Aandeel havenwerknemers binnen totaal aantal loontrekkenden

6,0%

Aandeel havenwerknemers in totaal aantal havenwerknemers

<1%

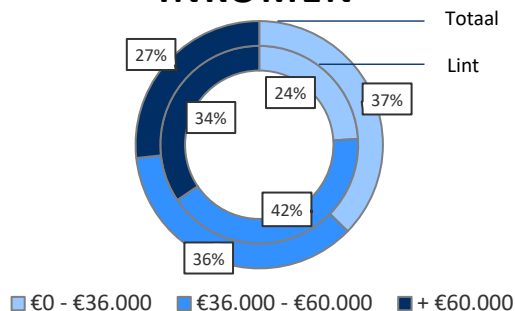
Totale gemeentebelasting havenwerknemers (gem. schatting)

€ 229.038

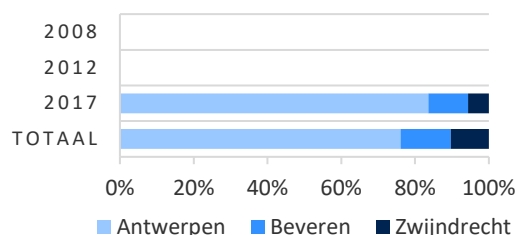
Gemiddelde gemeentebelasting per havenwerknemer (gem. schatting)

€ 1.070

INKOMEN



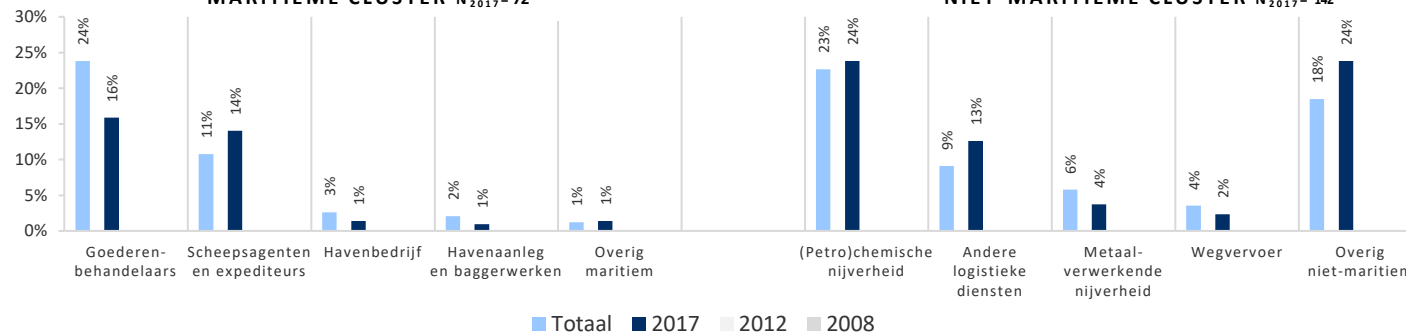
VESTIGINGSPLAATS*



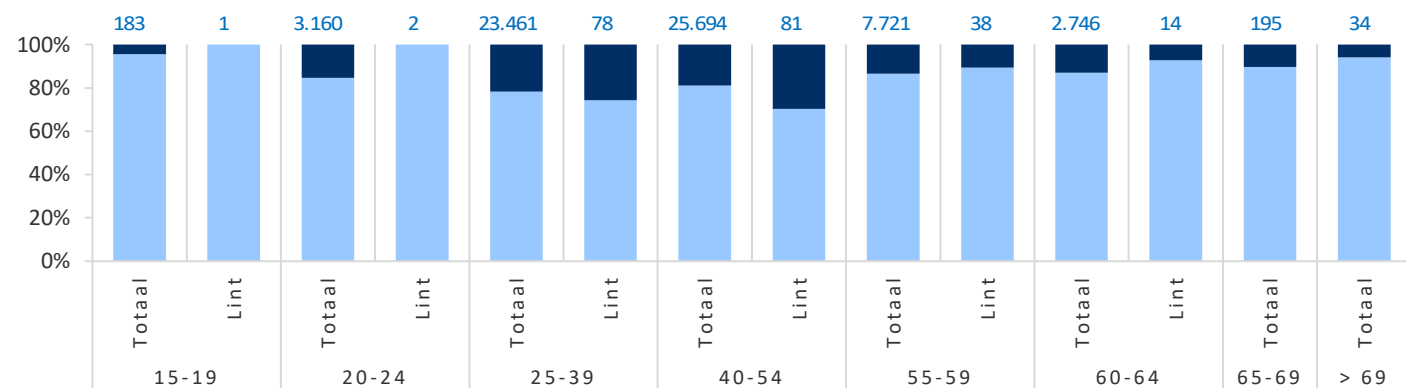
SECTOR*

MARITIEME CLUSTER N₂₀₁₇= 72


NIET-MARITIEME CLUSTER N₂₀₁₇= 142



LEEFTIJD EN GESLACHT



NATIONALITEIT



HERKOMST

De Antwerpse haven creëert **werkgelegenheid voor 214 inwoners** van de gemeente Lint. De **gemiddelde inkomens** voor de havenwerknemers in Lint liggen **hoger** dan het algemeen gemiddelde in de haven. Gemiddeld betaalt een havenwerknemer uit Lint €1.070 aanvullende personenbelasting. 84% van hen is voornamelijk actief op de rechteroever.

De sector **'(Petro)chemische nijverheid'** is de belangrijkste sector voor de havenwerknemers uit Lint. De leeftijdsgroep met 40-54-jarigen is de grootste groep. De **diversiteit** qua nationaliteit en herkomst is eerder **laag** in Lint.