

# MEERHOUT

Aantal havenwerknemers

51

Aandeel havenwerknemers binnen  
totaal aantal loontrekkenden

1,3%

Aandeel havenwerknemers in totaal  
aantal havenwerknemers

<1%

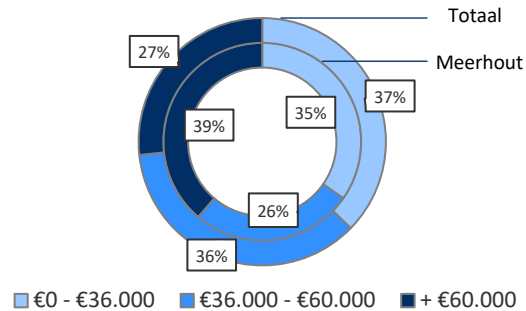
Totale gemeentebelasting  
havenwerknemers (gem. schatting)

€ 45.716

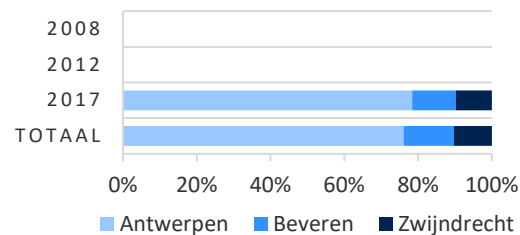
Gemiddelde gemeentebelasting per  
havenwerknemer (gem. schatting)

€ 896

## INKOMEN



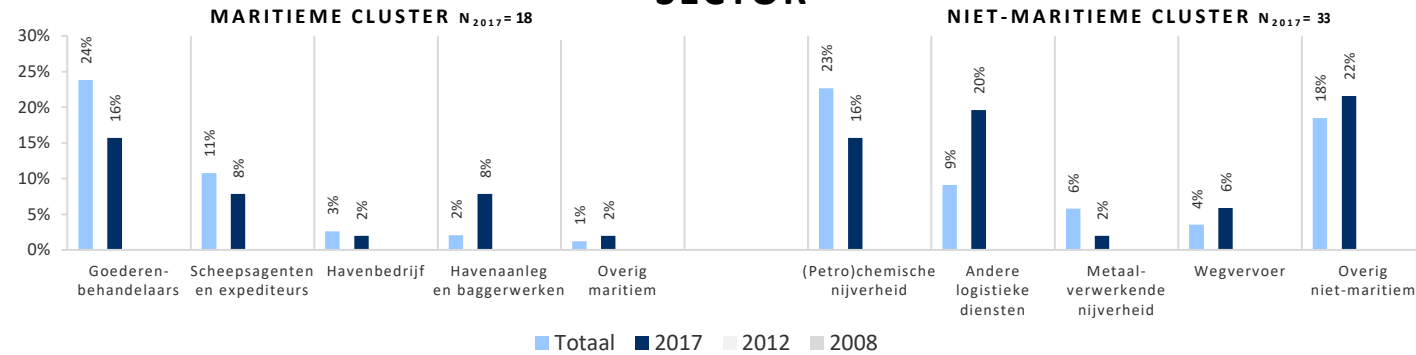
## VESTIGINGSPLAATS\*



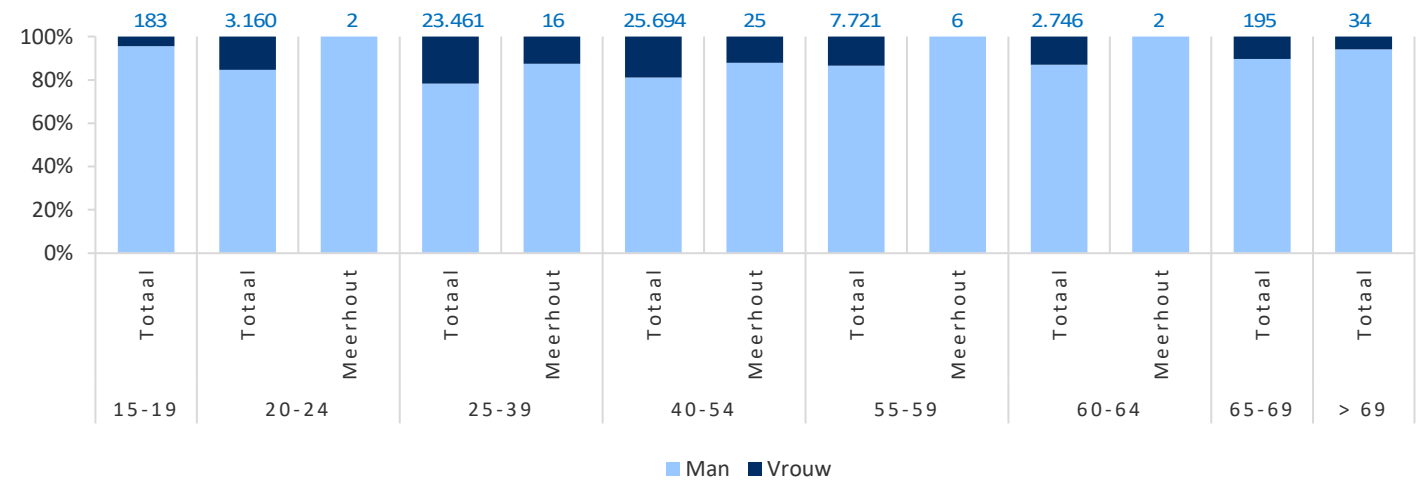
De Antwerpse haven creëert werkgelegenheid voor 51 inwoners van de gemeente Meerhout. De gemiddelde inkomens voor de havenwerknemers in Meerhout liggen hoger dan het algemeen gemiddelde in de haven. Gemiddeld betaalt een havenwerknemer uit Meerhout €896 aanvullende personenbelasting. 78% van hen is voornamelijk actief op de rechteroever.

De sector 'Overig niet-maritiem' is de belangrijkste sector voor de havenwerknemers uit Meerhout. De leeftijdsgroep met 40-54-jarigen is de grootste groep. De diversiteit qua nationaliteit en herkomst is eerder zeer laag in Meerhout.

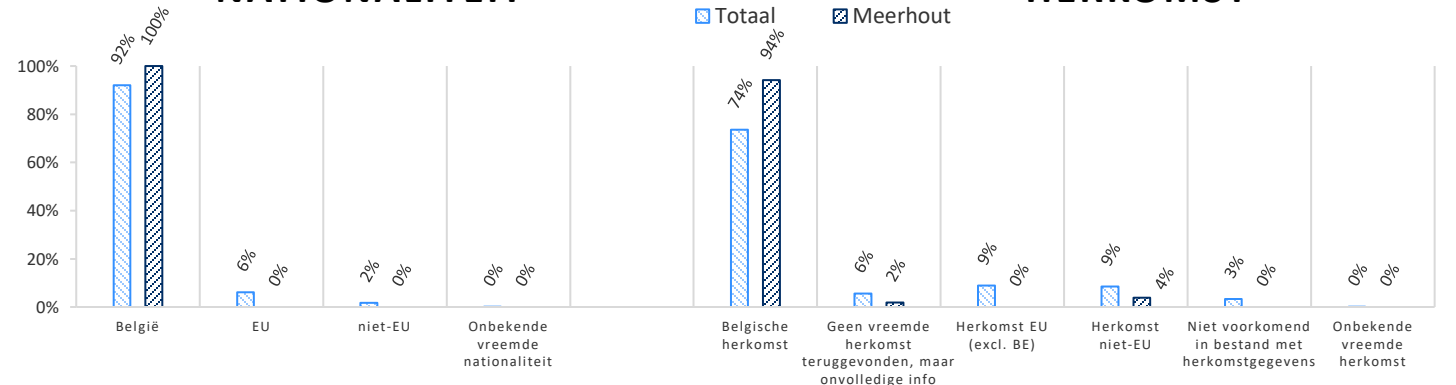
# SECTOR\*



## LEEFTIJD EN GESLACHT



## NATIONALITEIT



## HERKOMST