

MOL

Aantal havenwerknemers

124

Aandeel havenwerknemers binnen totaal aantal loontrekkenden

<1%

Aandeel havenwerknemers in totaal aantal havenwerknemers

<1%

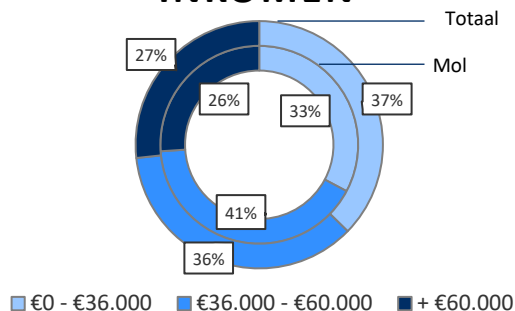
Totale gemeentebelasting havenwerknemers (gem. schatting)

€ 107.023

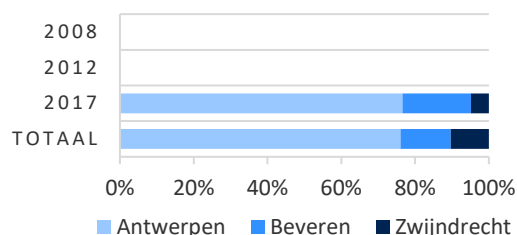
Gemiddelde gemeentebelasting per havenwerknemer (gem. schatting)

€ 863

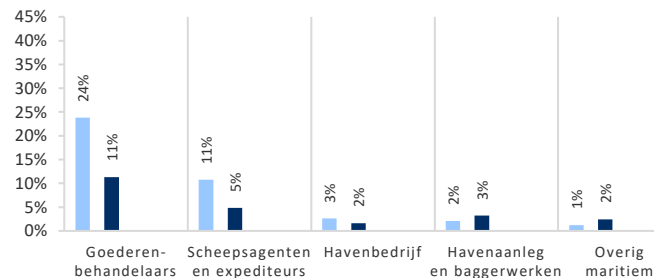
INKOMEN



VESTIGINGSPLAATS*

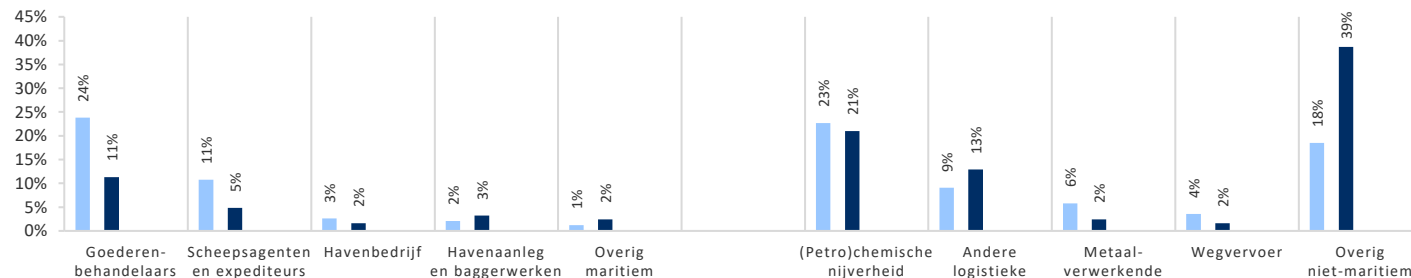


MARITIEME CLUSTER N₂₀₁₇=29



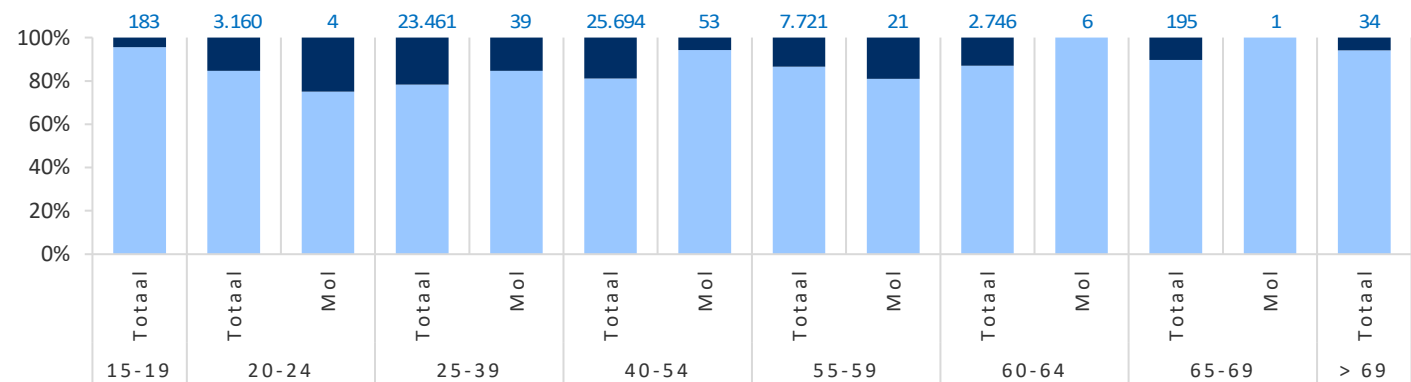
SECTOR*

NIET-MARITIEME CLUSTER N₂₀₁₇= 95



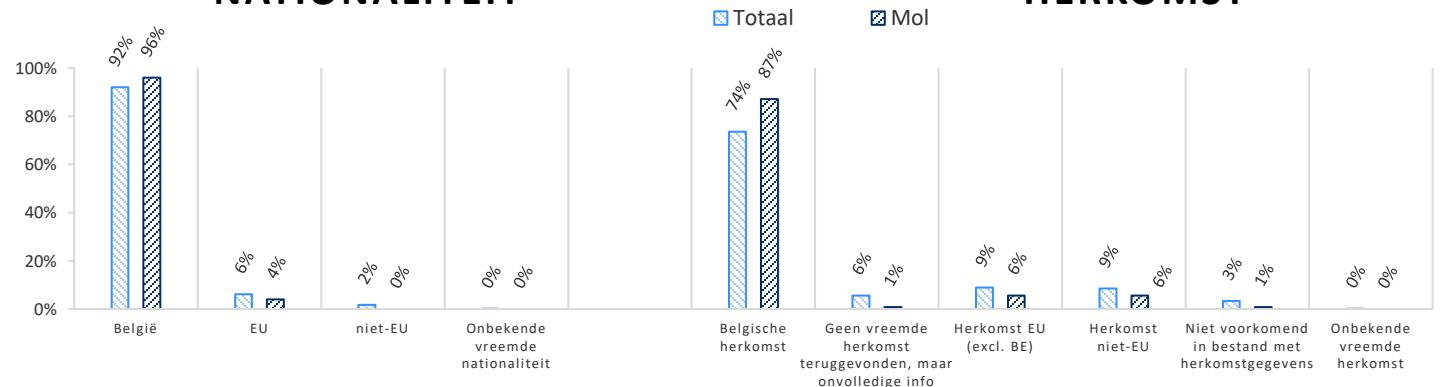
■ Totaal ■ 2017 ■ 2012 ■ 2008

LEEFTIJD EN GESLACHT



■ Man ■ Vrouw

NATIONALITEIT



HERKOMST

De Antwerpse haven creëert **werkgelegenheid voor 124 inwoners** van de gemeente Mol. De **gemiddelde inkomens** voor de havenwerknemers in Mol liggen **lichtjes hoger** dan het algemeen gemiddelde in de haven. Gemiddeld betaalt een havenwerknemer uit Mol €863 aanvullende personenbelasting. 77% van hen is voornamelijk actief op de rechteroever.

De sector '**Overig niet-maritiem**' is de belangrijkste sector voor de havenwerknemers uit Mol. De leeftijdsgroep met 40-54-jarigen is de grootste groep. De **diversiteit** qua nationaliteit en herkomst is eerder **laag** in Mol.