

NIEL

Aantal havenwerknemers

227

Aandeel havenwerknemers binnen
totaal aantal loontrekkenden

5,3%

Aandeel havenwerknemers in totaal
aantal havenwerknemers

<1%

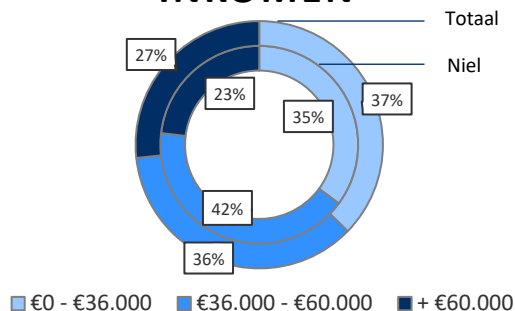
Totale gemeentebelasting
havenwerknemers (gem. schatting)

€ 183.773

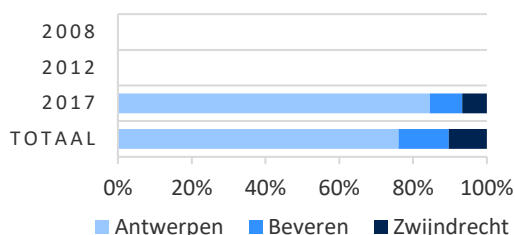
Gemiddelde gemeentebelasting per
havenwerknemer (gem. schatting)

€ 810

INKOMEN



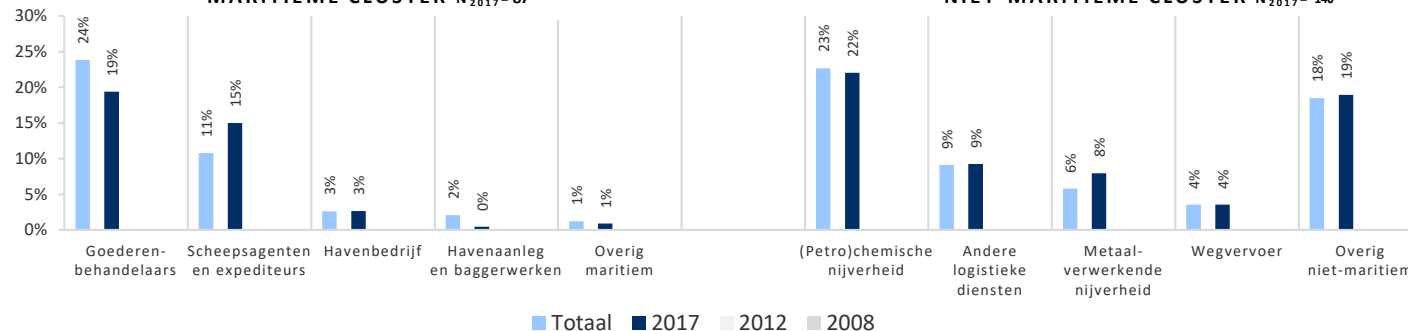
VESTIGINGSPLAATS*



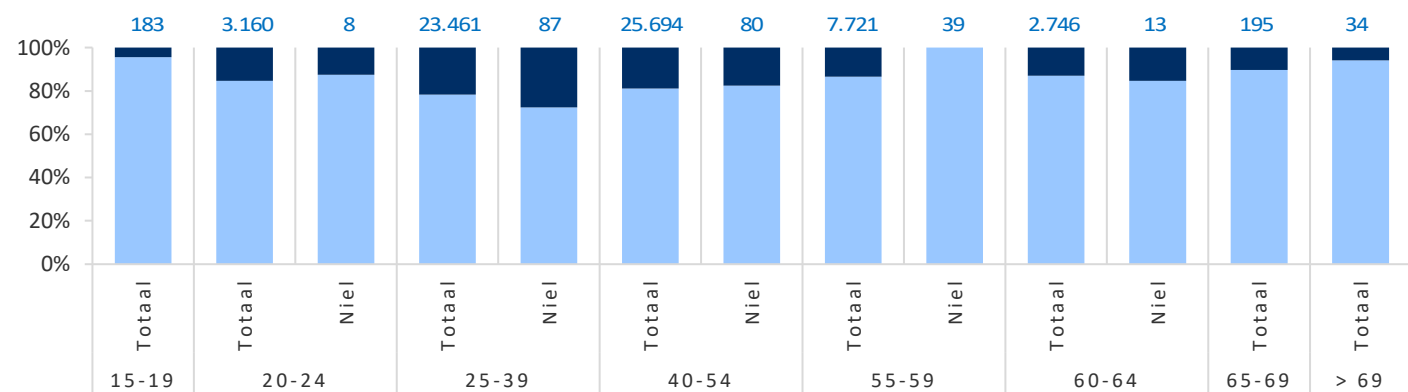
SECTOR*

MARITIEME CLUSTER N₂₀₁₇= 87

NIET-MARITIEME CLUSTER N₂₀₁₇= 140



LEEFTIJD EN GESLACHT



NATIONALITEIT



HERKOMST

De Antwerpse haven creëert **werkgelegenheid voor 227 inwoners** van de gemeente Niel. De **gemiddelde inkomens** voor de havenwerknemers in Niel liggen **ongeveer op dezelfde hoogte** vergeleken met het algemeen gemiddelde in de haven. Gemiddeld betaalt een havenwerknemer uit Niel €810 aanvullende personenbelasting. 85% van hen is voornamelijk actief op de rechteroever.

De sector '**(Petro)chemische nijverheid**' is de belangrijkste sector voor de havenwerknemers uit Niel. De leeftijdsgroep met 25-39-jarigen is de grootste groep. De **diversiteit** qua nationaliteit en herkomst is eerder **iets lager dan gemiddeld** in Niel.