

NIJLEN

Aantal havenwerknemers

394

Aandeel havenwerknemers binnen totaal aantal loontrekkenden

4,5%

Aandeel havenwerknemers in totaal aantal havenwerknemers

<1%

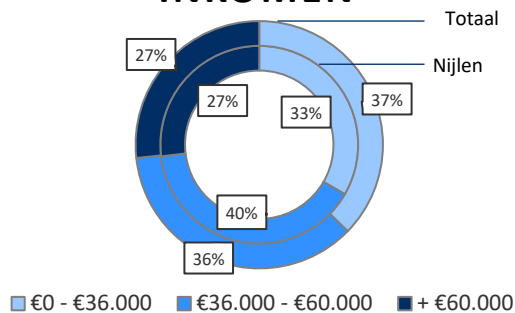
Totale gemeentebelasting havenwerknemers (gem. schatting)

€ 310.314

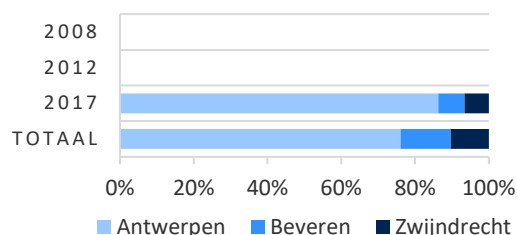
Gemiddelde gemeentebelasting per havenwerknemer (gem. schatting)

€ 788

INKOMEN



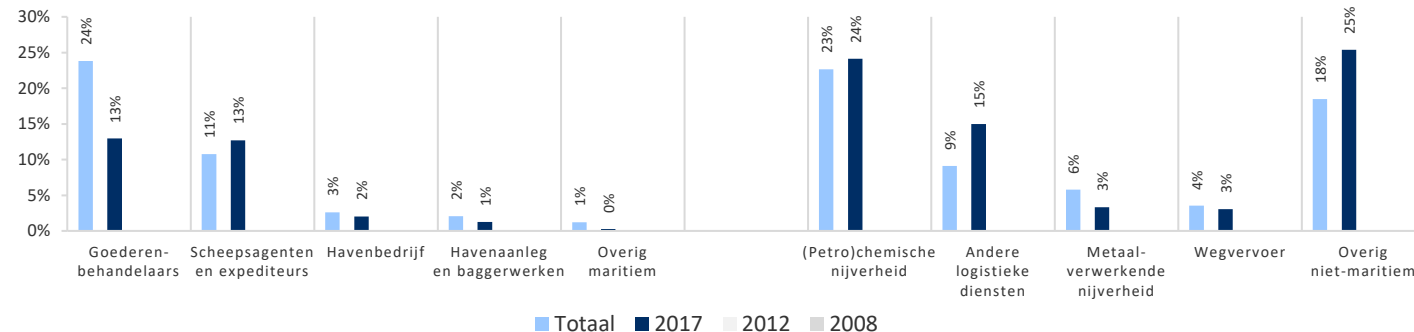
VESTIGINGSPLAATS*



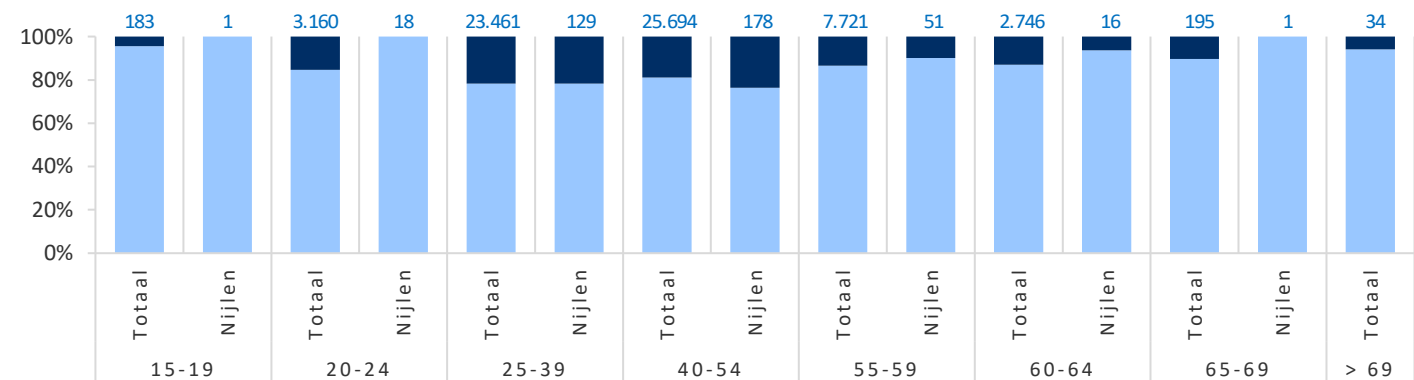
MARITIEME CLUSTER N₂₀₁₇=115

SECTOR*

NIET-MARITIEME CLUSTER N₂₀₁₇= 279



LEEFTIJD EN GESLACHT



De Antwerpse haven creëert **werkgelegenheid voor 394 inwoners** van de gemeente Nijlen. De **gemiddelde inkomens** voor de havenwerknemers in Nijlen liggen **lichtjes hoger** dan het algemeen gemiddelde in de haven. Gemiddeld betaalt een havenwerknemer uit Nijlen €788 aanvullende personenbelasting. 86% van hen is voornamelijk actief op de rechteroever.

De sector '**Overig niet-maritiem**' is de belangrijkste sector voor de havenwerknemers uit Nijlen. De leeftijdsgroep met 40-54-jarigen is de grootste groep. De **diversiteit** qua nationaliteit en herkomst is eerder **laag** in Nijlen.

NATIONALITEIT

