

OLEN

Aantal havenwerknemers

110

Aandeel havenwerknemers binnen totaal aantal loontrekkenden

2,2%

Aandeel havenwerknemers in totaal aantal havenwerknemers

<1%

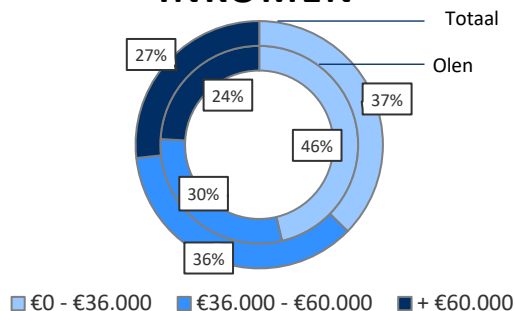
Totale gemeentebelasting havenwerknemers (gem. schatting)

€ 70.264

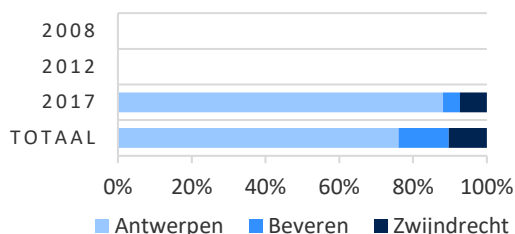
Gemiddelde gemeentebelasting per havenwerknemer (gem. schatting)

€ 639

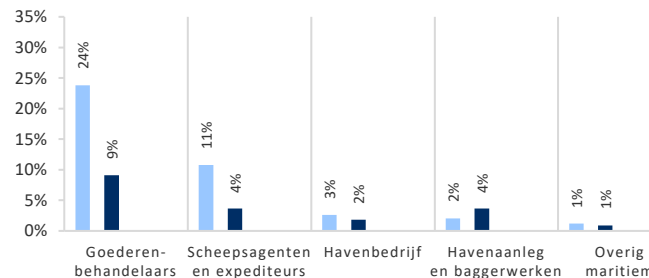
INKOMEN



VESTIGINGSPLAATS*

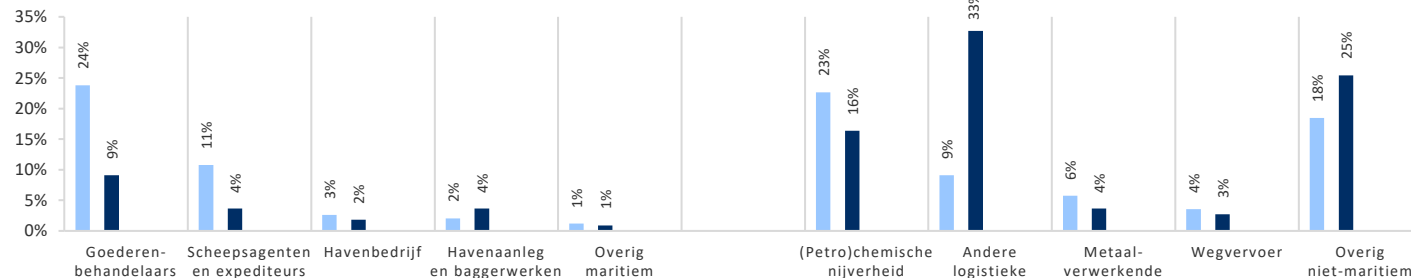


MARITIEME CLUSTER N₂₀₁₇=21



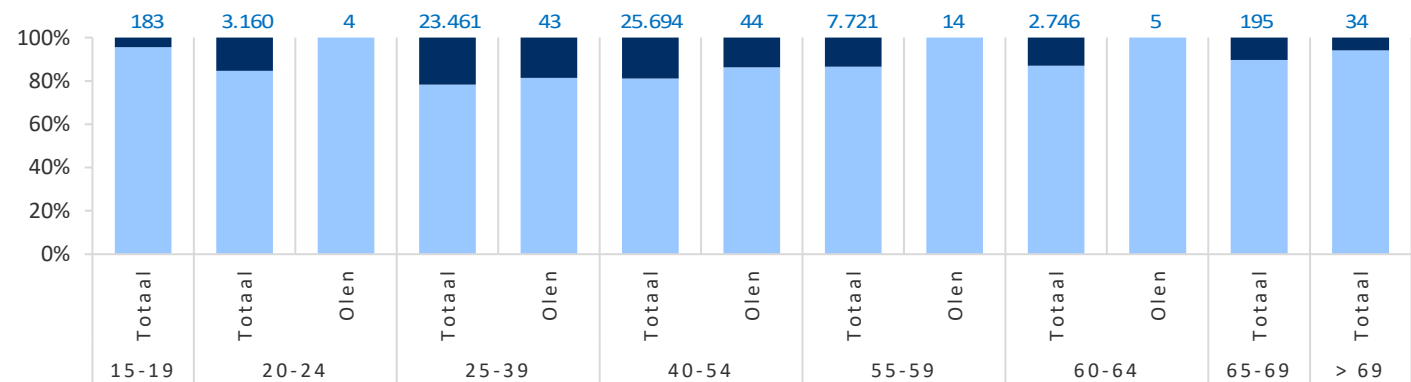
SECTOR*

NIET-MARITIEME CLUSTER N₂₀₁₇=89



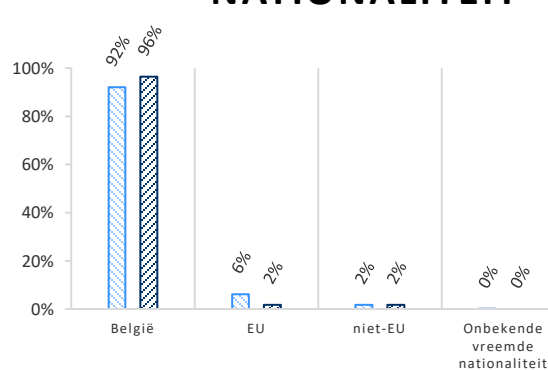
■ Totaal ■ 2017 ■ 2012 ■ 2008

LEEFTIJD EN GESLACHT

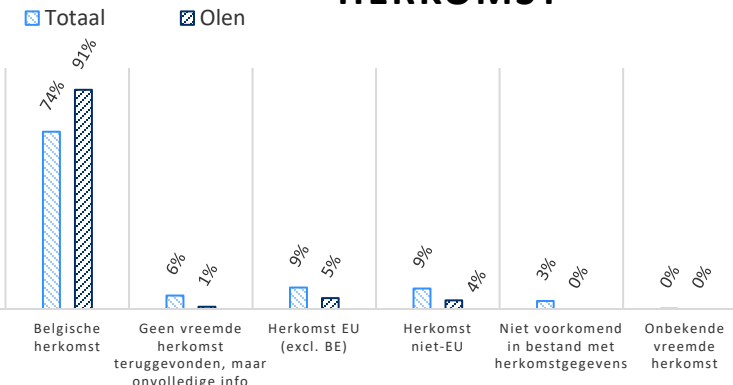


■ Man ■ Vrouw

NATIONALITEIT



HERKOMST



De Antwerpse haven creëert **werkgelegenheid voor 110 inwoners** van de gemeente Olen. De **gemiddelde inkomens** voor de havenwerknemers in Olen liggen **lager** dan het algemeen gemiddelde in de haven. Gemiddeld betaalt een havenwerknemer uit Olen €639 aanvullende personenbelasting. 88% van hen is voornamelijk actief op de rechteroever.

De sector '**Andere logistieke diensten**' is de belangrijkste sector voor de havenwerknemers uit Olen. De leeftijdsgroep met 40-54-jarigen is de grootste groep. De **diversiteit** qua nationaliteit en herkomst is eerder **zeer laag** in Olen.