

OUD-TURNHOUT

Aantal havenwerknemers

39

Aandeel havenwerknemers binnen
totaal aantal loontrekkenden

<1%

Aandeel havenwerknemers in totaal
aantal havenwerknemers

<1%

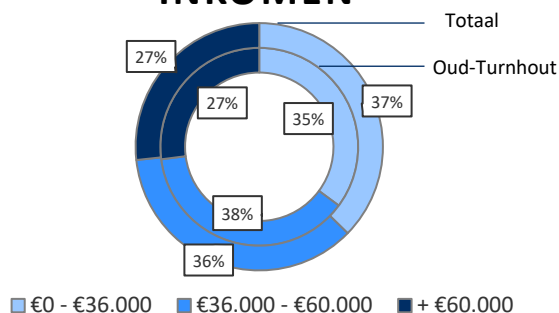
Totale gemeentebelasting
havenwerknemers (gem. schatting)

€ 26.204

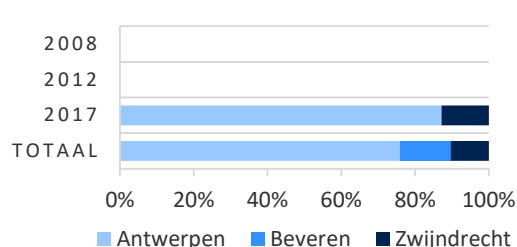
Gemiddelde gemeentebelasting per
havenwerknemer (gem. schatting)

€ 672

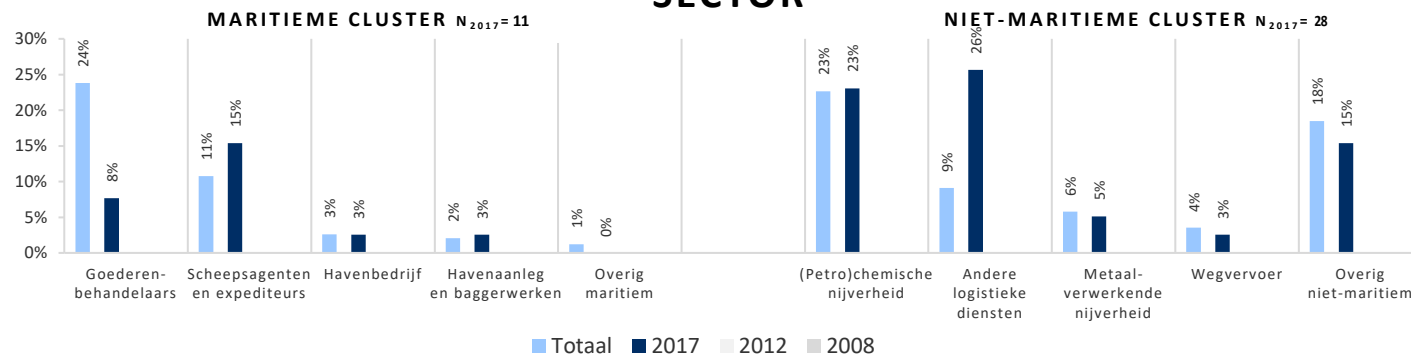
INKOMEN



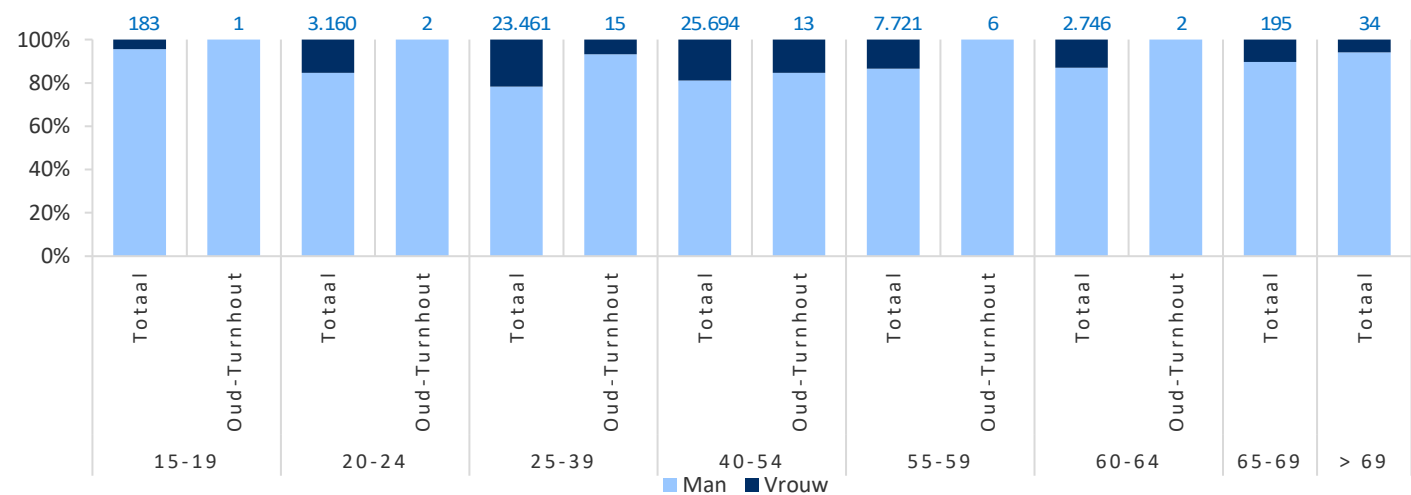
VESTIGINGSPLAATS*



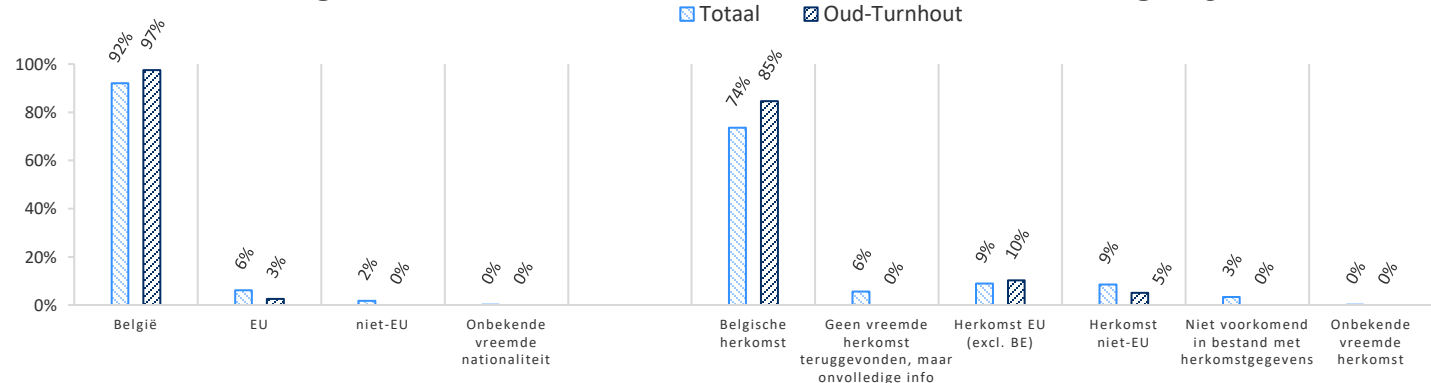
SECTOR*



LEEFTIJD EN GESLACHT



NATIONALITEIT



HERKOMST

De Antwerpse haven creëert werkgelegenheid voor 39 inwoners van de gemeente Oud-Turnhout. De gemiddelde inkomens voor de havenwerknemers in Oud-Turnhout liggen ongeveer op dezelfde hoogte vergeleken met het algemeen gemiddelde in de haven. Gemiddeld betaalt een havenwerknemer uit Oud-Turnhout €672 aanvullende personenbelasting. 87% van hen is voornamelijk actief op de rechteroever.

De sector 'Andere logistieke diensten' is de belangrijkste sector voor de havenwerknemers uit Oud-Turnhout. De leeftijdsgroep met 25-39-jarigen is de grootste groep. De diversiteit qua nationaliteit en herkomst is eerder laag in Oud-Turnhout.