

PUTTE

Aantal havenwerknemers

120

Aandeel havenwerknemers binnen
totaal aantal loontrekkenden

1,8%

Aandeel havenwerknemers in totaal
aantal havenwerknemers

<1%

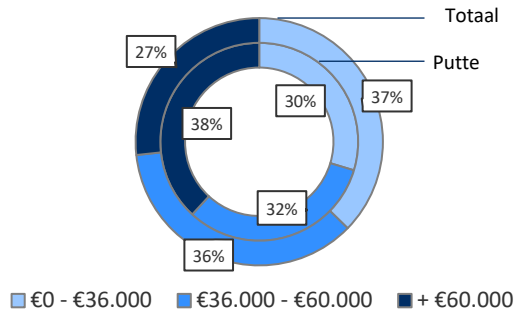
Totale gemeentebelasting
havenwerknemers (gem. schatting)

€ 113.549

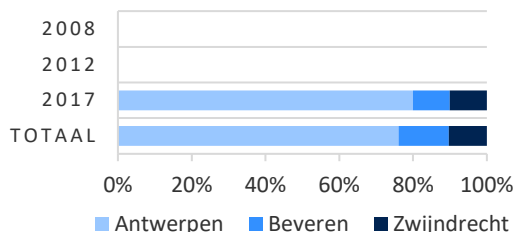
Gemiddelde gemeentebelasting per
havenwerknemer (gem. schatting)

€ 946

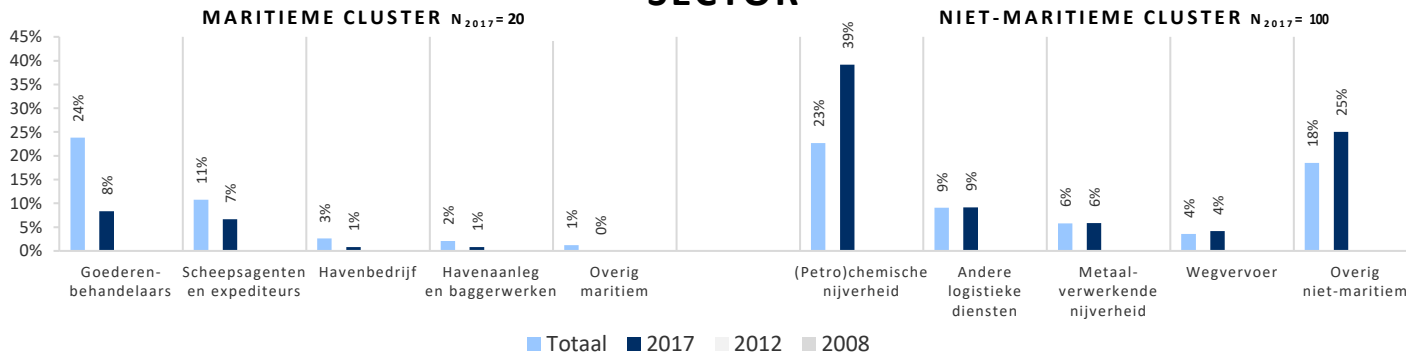
INKOMEN



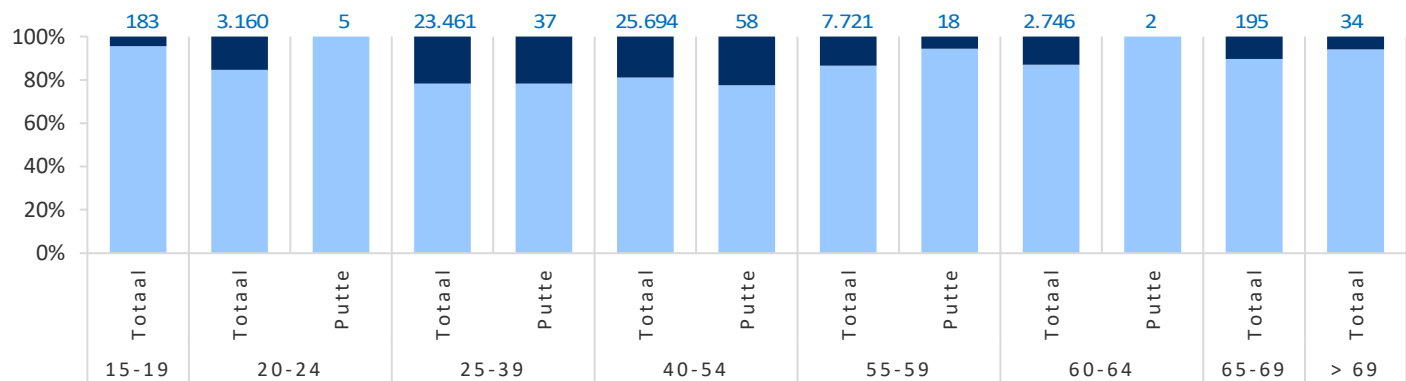
VESTIGINGSPLAATS*



SECTOR*



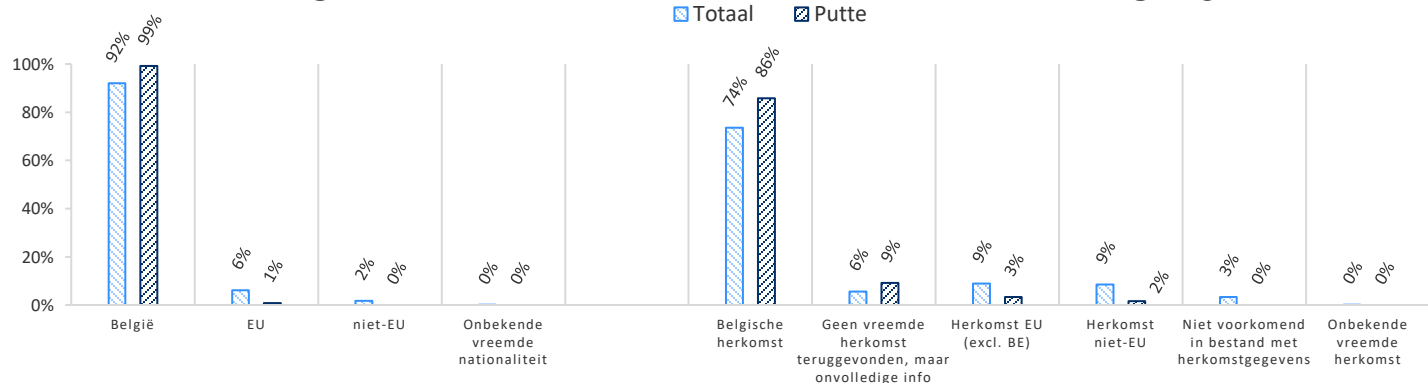
LEEFTIJD EN GESLACHT



De Antwerpse haven creëert **werkgelegenheid voor 120 inwoners** van de gemeente Putte. De **gemiddelde inkomens** voor de havenwerknemers in Putte liggen **sterk hoger** dan het algemeen gemiddelde in de haven. Gemiddeld betaalt een havenwerknemer uit Putte €946 aanvullende personenbelasting. 80% van hen is voornamelijk actief op de rechteroever.

De sector **'(Petro)chemische nijverheid'** is de belangrijkste sector voor de havenwerknemers uit Putte. De leeftijdsgroep met 40-54-jarigen is de grootste groep. De **diversiteit** qua nationaliteit en herkomst is eerder **laag** in Putte.

NATIONALITEIT



HERKOMST