

# PUURS-SINT-AMANDS

## Aantal havenwerknemers

271

## Aandeel havenwerknemers binnen totaal aantal loontrekkenden

2,7%

## Aandeel havenwerknemers in totaal aantal havenwerknemers

<1%

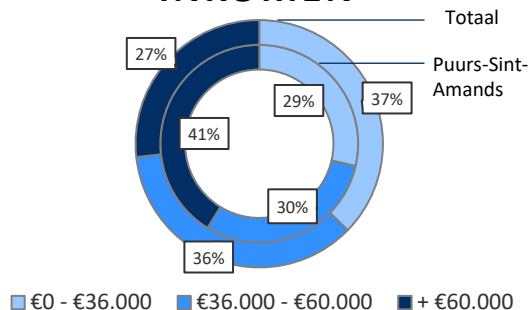
## Totale gemeentebelasting havenwerknemers (gem. schatting)

€ 269.226

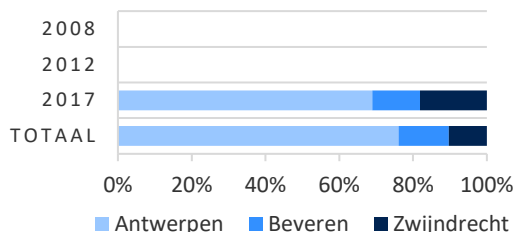
## Gemiddelde gemeentebelasting per havenwerknemer (gem. schatting)

€ 993

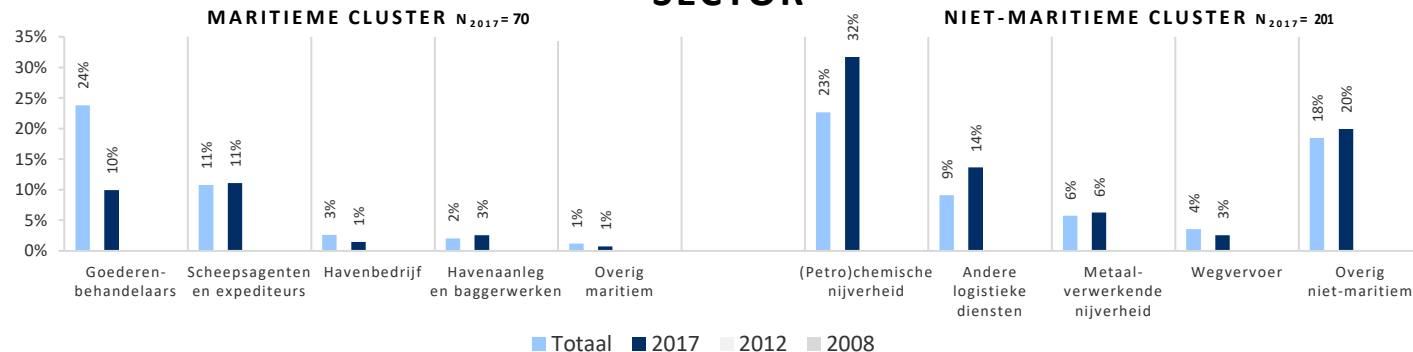
## INKOMEN



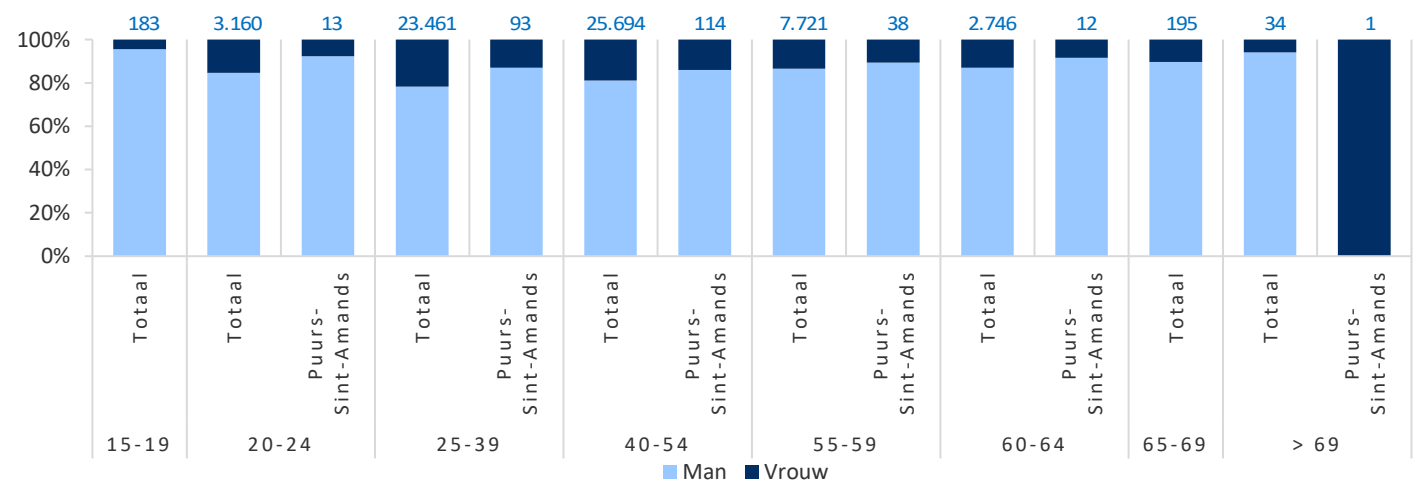
## VESTIGINGSPLAATS\*



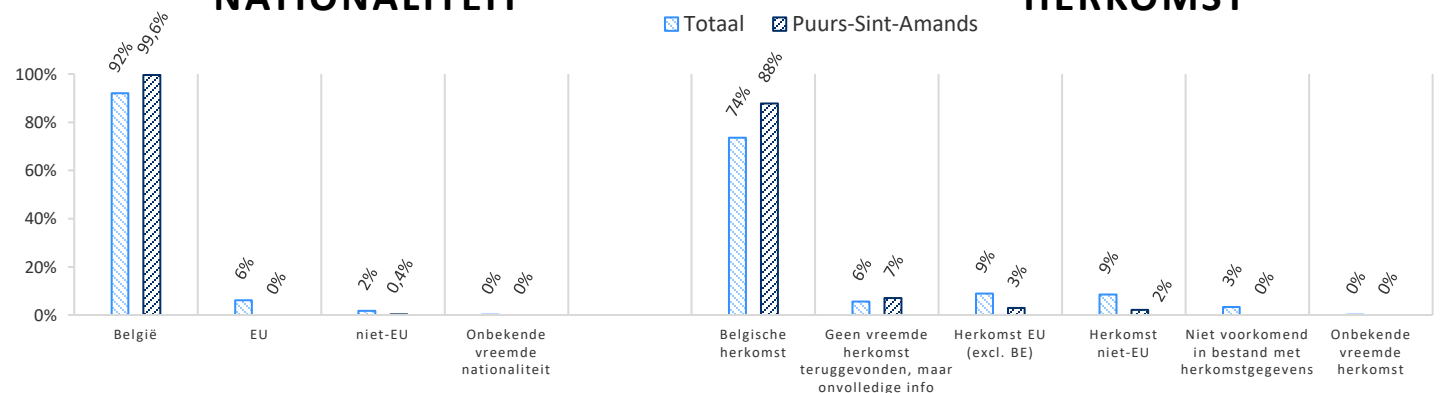
## SECTOR\*



## LEEFTIJD EN GESLACHT



## NATIONALITEIT



## HERKOMST

De Antwerpse haven creëert **werkgelegenheid voor 271 inwoners** van de gemeente Puurs-Sint-Amunds. De **gemiddelde inkomens** voor de havenwerknemers in Puurs-Sint-Amunds liggen **sterk hoger** dan het algemeen gemiddelde in de haven. Gemiddeld betaalt een havenwerknemer uit Puurs-Sint-Amunds €993 aanvullende personenbelasting. 69% van hen is voornamelijk actief op de rechteroever.

De sector **'(Petro)chemische nijverheid'** is de belangrijkste sector voor de havenwerknemers uit Puurs-Sint-Amunds. De leeftijdsgroep met 40-54-jarigen is de grootste groep. De **diversiteit** qua nationaliteit en herkomst is eerder **laag** in Puurs-Sint-Amunds.