

RANST

Aantal havenwerknemers

594

Aandeel havenwerknemers binnen totaal aantal loontrekkenden

8,4%

Aandeel havenwerknemers in totaal aantal havenwerknemers

<1%

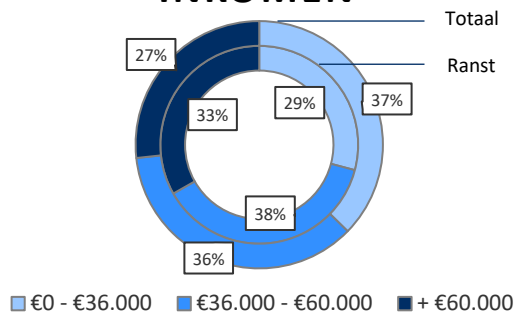
Totale gemeentebelasting havenwerknemers (gem. schatting)

€ 485.395

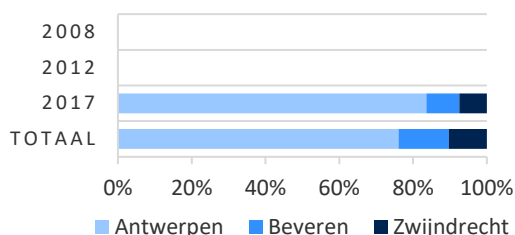
Gemiddelde gemeentebelasting per havenwerknemer (gem. schatting)

€ 817

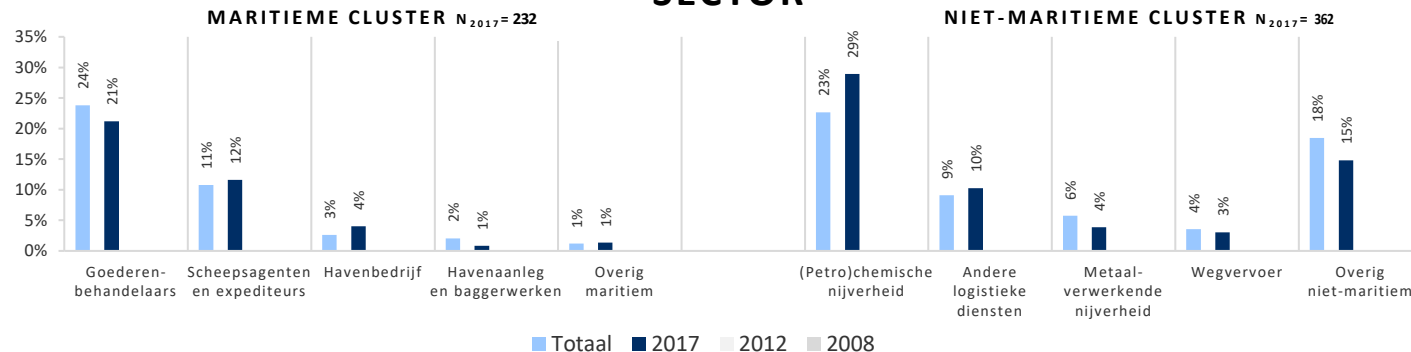
INKOMEN



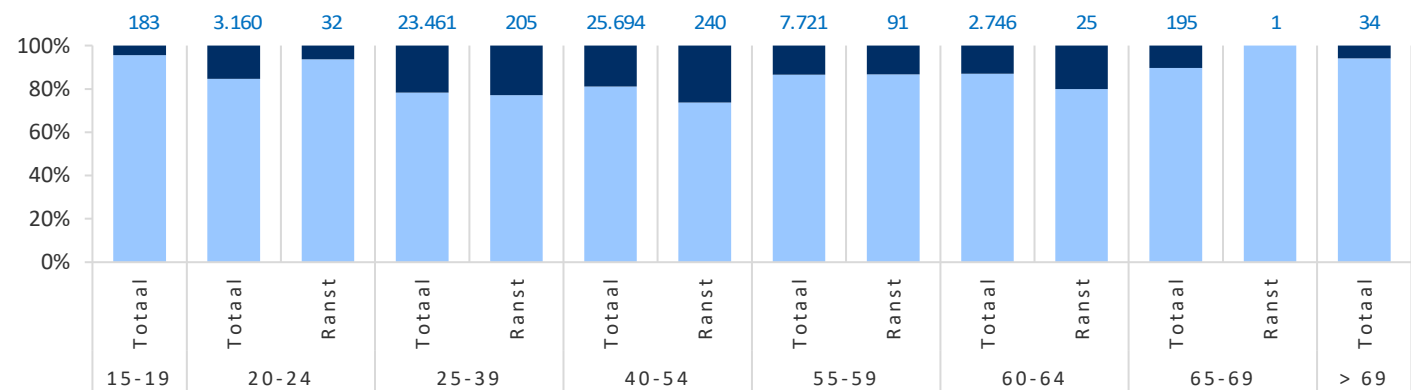
VESTIGINGSPLAATS*



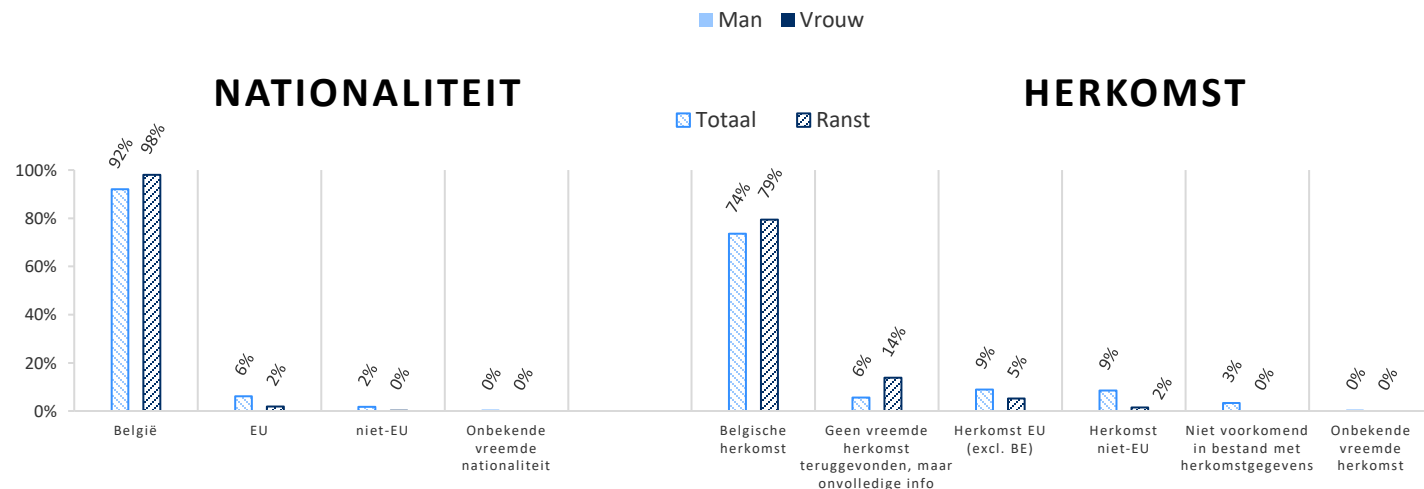
SECTOR*



LEEFTIJD EN GESLACHT



NATIONALITEIT



HERKOMST

De Antwerpse haven creëert **werkgelegenheid voor 594 inwoners** van de gemeente Ranst. De **gemiddelde inkomens** voor de havenwerknemers in Ranst liggen **hoger** dan het algemeen gemiddelde in de haven. Gemiddeld betaalt een havenwerknemer uit Ranst €817 aanvullende personenbelasting. 84% van hen is voornamelijk actief op de rechteroever.

De sector '**(Petro)chemische nijverheid**' is de belangrijkste sector voor de havenwerknemers uit Ranst. De leeftijdsgroep met 40-54-jarigen is de grootste groep. De **diversiteit** qua nationaliteit en herkomst is eerder **laag** in Ranst.