

RAVELS

Aantal havenwerknemers

32

Aandeel havenwerknemers binnen
totaal aantal loontrekkenden

<1%

Aandeel havenwerknemers in totaal
aantal havenwerknemers

<1%

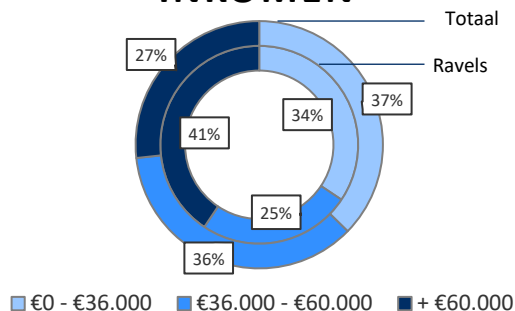
Totale gemeentebelasting
havenwerknemers (gem. schatting)

€ 22.981

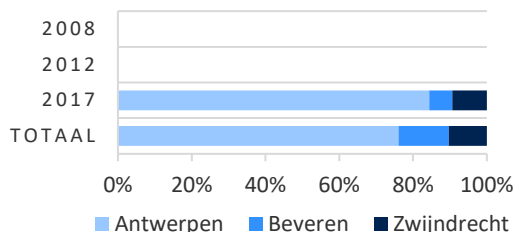
Gemiddelde gemeentebelasting per
havenwerknemer (gem. schatting)

€ 718

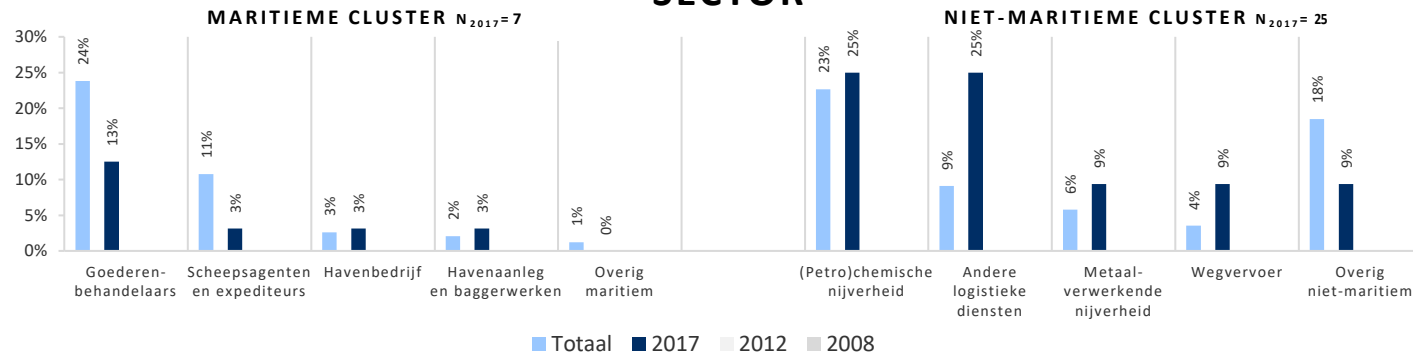
INKOMEN



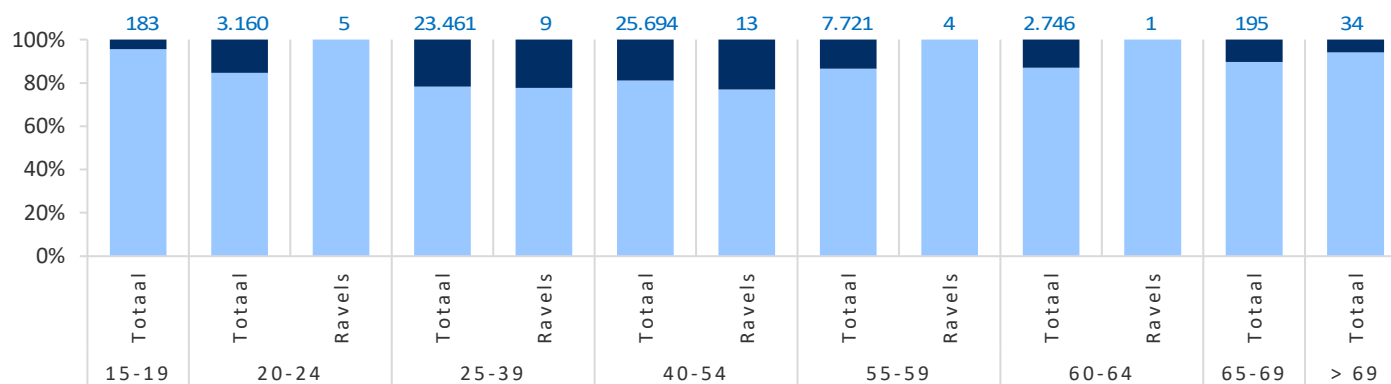
VESTIGINGSPLAATS*



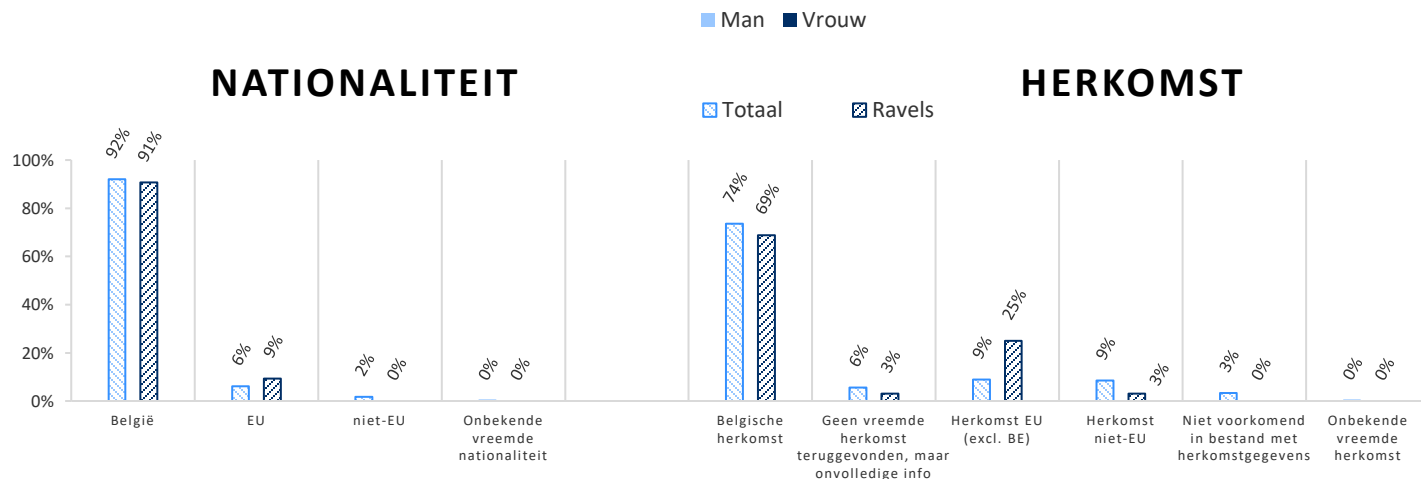
SECTOR*



LEEFTIJD EN GESLACHT



NATIONALITEIT



HERKOMST

De Antwerpse haven creëert werkgelegenheid voor 32 inwoners van de gemeente Ravels. De gemiddelde inkomens voor de havenwerknemers in Ravels liggen hoger dan het algemeen gemiddelde in de haven. Gemiddeld betaalt een havenwerknemer uit Ravels €718 aanvullende personenbelasting. 84% van hen is voornamelijk actief op de rechteroever.

De sector '(Petro)chemische nijverheid' is de belangrijkste sector voor de havenwerknemers uit Ravels. De leeftijdsgroep met 40-54-jarigen is de grootste groep. De diversiteit qua nationaliteit en herkomst is eerder gemiddeld in Ravels.