

RUMST

Aantal havenwerknemers

277

Aandeel havenwerknemers binnen totaal aantal loontrekkenden

4,7%

Aandeel havenwerknemers in totaal aantal havenwerknemers

<1%

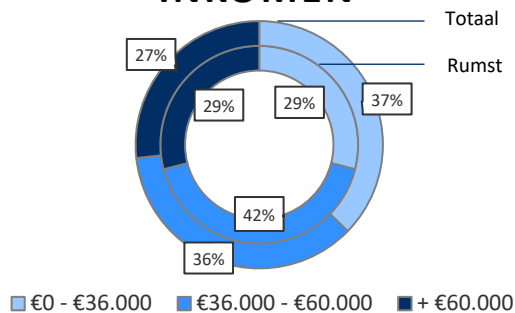
Totale gemeentebelasting havenwerknemers (gem. schatting)

€ 225.658

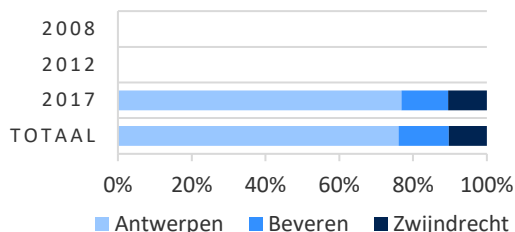
Gemiddelde gemeentebelasting per havenwerknemer (gem. schatting)

€ 815

INKOMEN



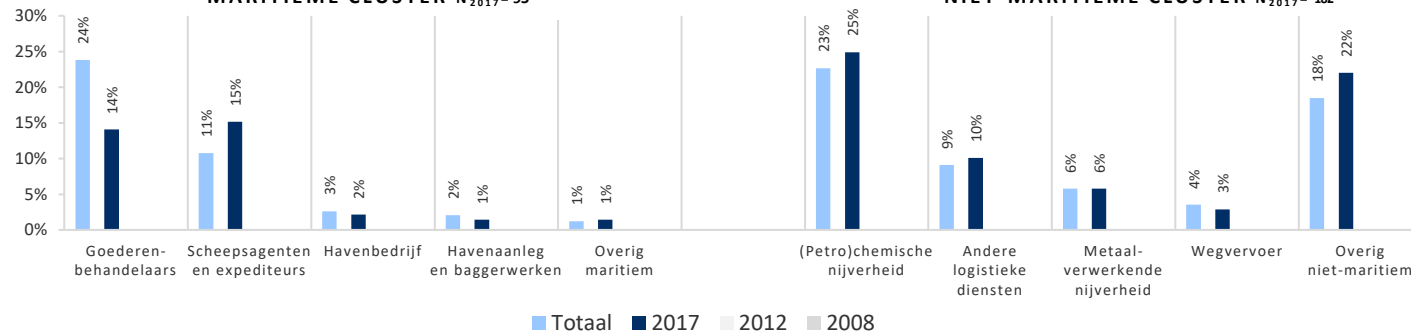
VESTIGINGSPLAATS*



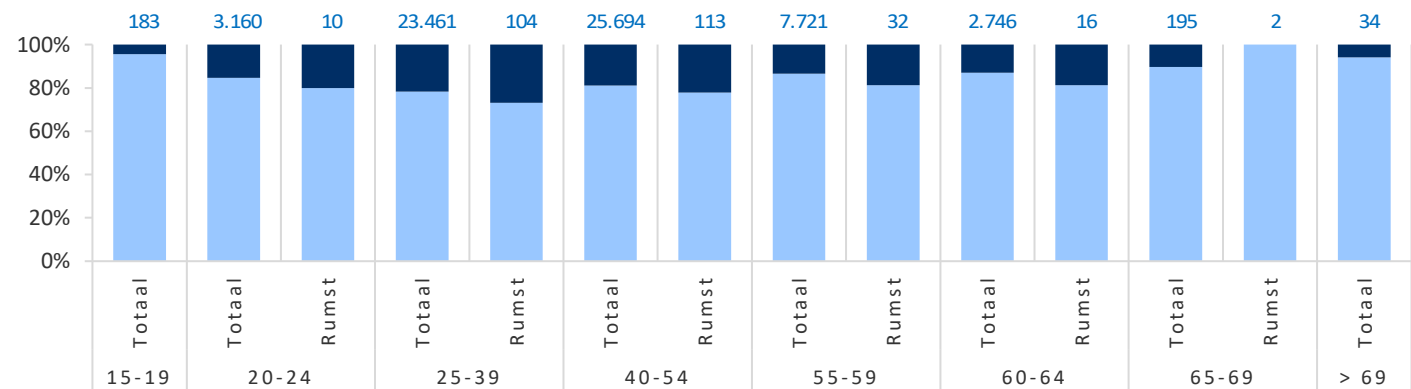
SECTOR*

MARITIEME CLUSTER N₂₀₁₇= 95

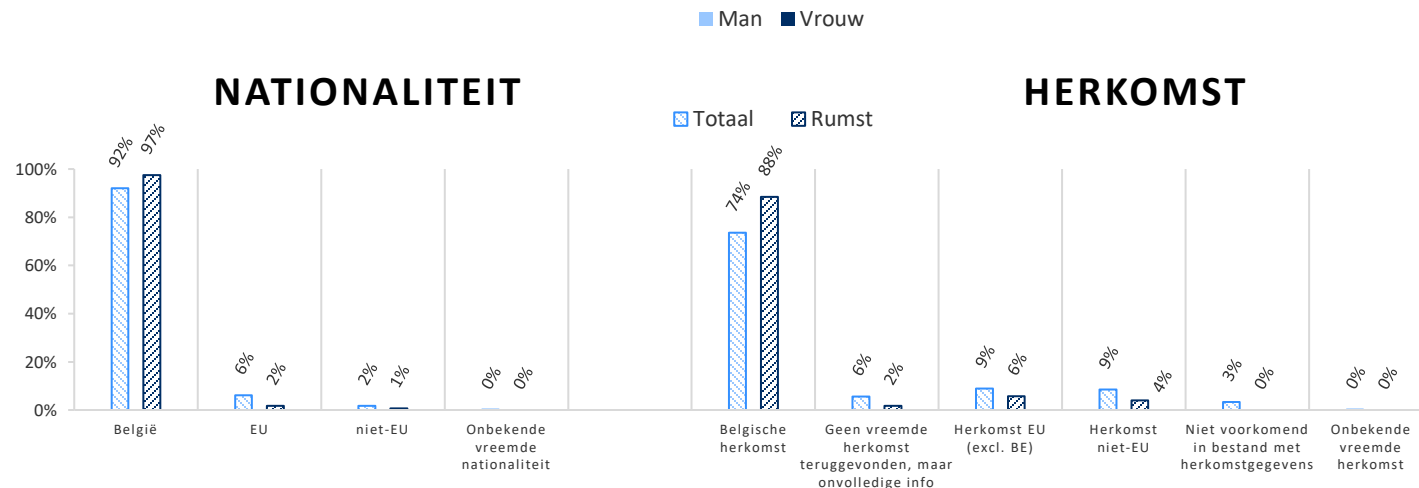
NIET-MARITIEME CLUSTER N₂₀₁₇= 182



LEEFTIJD EN GESLACHT



NATIONALITEIT



HERKOMST

De Antwerpse haven creëert **werkgelegenheid voor 277 inwoners** van de gemeente Rumst. De **gemiddelde inkomens** voor de havenwerknemers in Rumst liggen **hoger** dan het algemeen gemiddelde in de haven. Gemiddeld betaalt een havenwerknemer uit Rumst €815 aanvullende personenbelasting. 77% van hen is voornamelijk actief op de rechteroever.

De sector '**(Petro)chemische nijverheid**' is de belangrijkste sector voor de havenwerknemers uit Rumst. De leeftijdsgroep met 40-54-jarigen is de grootste groep. De **diversiteit** qua nationaliteit en herkomst is eerder **laag** in Rumst.