

SINT-GILLIS-WAAS

Aantal havenwerknemers

1.072

Aandeel havenwerknemers binnen totaal aantal loontrekkenden

14,9%

Aandeel havenwerknemers in totaal aantal havenwerknemers

1,7%

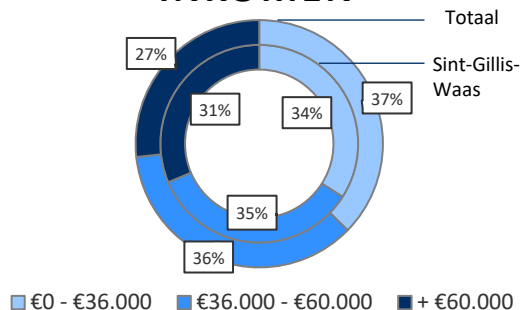
Totale gemeentebelasting havenwerknemers (gem. schatting)

€ 853.795

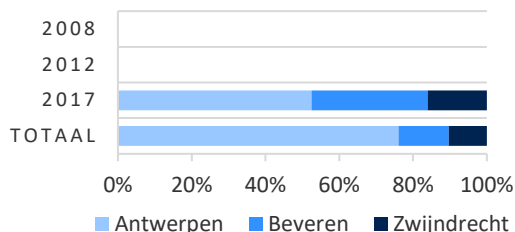
Gemiddelde gemeentebelasting per havenwerknemer (gem. schatting)

€ 796

INKOMEN

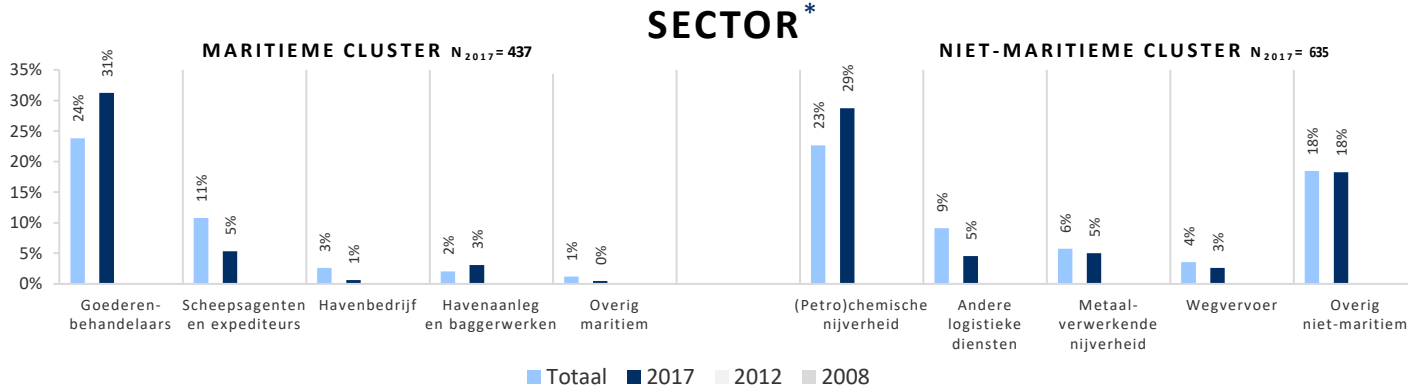


VESTIGINGSPLAATS*

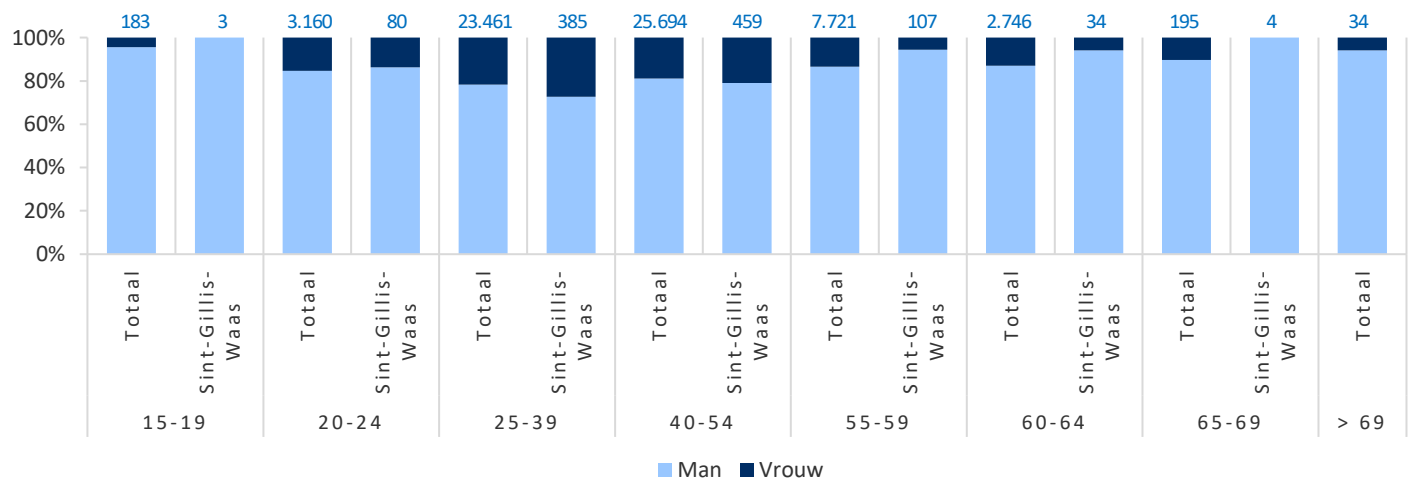


De Antwerpse haven creëert **werkgelegenheid voor 1.072 inwoners** van de gemeente Sint-Gillis-Waas, waar zo bijna 15% van de loontrekkenden in de haven werkt. De **gemiddelde inkomens** voor de havenwerknemers in Sint-Gillis-Waas liggen **hoger** dan het algemeen gemiddelde in de haven. Gemiddeld betaalt een havenwerknemer uit Sint-Gillis-Waas €796 aanvullende personenbelasting, zodat het aandeel van de havenwerknemers in de totale gemeentebelasting in Sint-Gillis-Waas 15% bedraagt. 47% van hen is voornamelijk actief op de linkeroever.

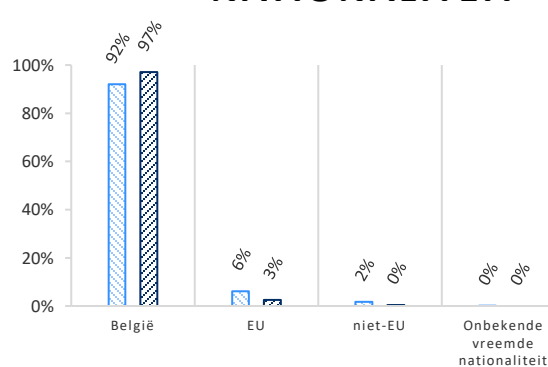
De sector '**Goederenbehandelaars**' is de belangrijkste sector voor de havenwerknemers uit Sint-Gillis-Waas, gevolgd door de '**(Petro)chemische nijverheid**'. De leeftijdsgroep met 40-54-jarigen is de grootste groep. De **diversiteit** qua nationaliteit en herkomst is eerder **laag** in Sint-Gillis-Waas.



LEEFTIJD EN GESLACHT



NATIONALITEIT



HERKOMST

