

SINT-NIKLAAS

Aantal havenwerknemers

1.717

Aandeel havenwerknemers binnen totaal aantal loontrekkenden

6,5%

Aandeel havenwerknemers in totaal aantal havenwerknemers

2,7%

Totale gemeentebelasting havenwerknemers (gem. schatting)

€ 1.572.298

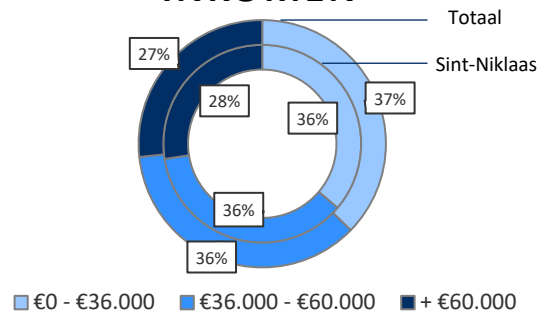
Gemiddelde gemeentebelasting per havenwerknemer (gem. schatting)

€ 916

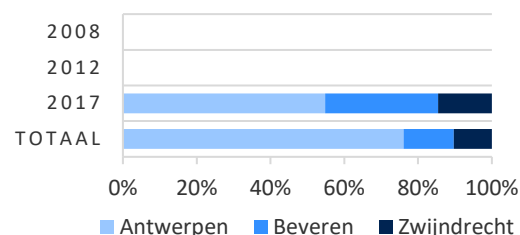
De Antwerpse haven creëert **werkgelegenheid voor 1.717 inwoners** van Sint-Niklaas. Het aandeel van die havenwerknemers binnen het totaal aantal loontrekkenden in Sint-Niklaas bedraagt 6,5%. De **gemiddelde inkomens** voor de havenwerknemers in Sint-Niklaas liggen ongeveer **op dezelfde hoogte** vergeleken met het algemeen gemiddelde in de haven. Gemiddeld betaalt een havenwerknemer uit Sint-Niklaas €916 aanvullende personenbelasting, zodat het aandeel van de havenwerknemers in de totale gemeentebelasting in Sint-Niklaas 7% bedraagt. Iets minder dan de helft van hen is voornamelijk actief op de linkeroever.

De sector '**(Petro)chemische nijverheid**' is de belangrijkste sector voor de havenwerknemers uit Sint-Niklaas. De leeftijdsgroep met 40-54-jarigen is de grootste groep. De **diversiteit** qua nationaliteit en herkomst is **gemiddeld** in Sint-Niklaas.

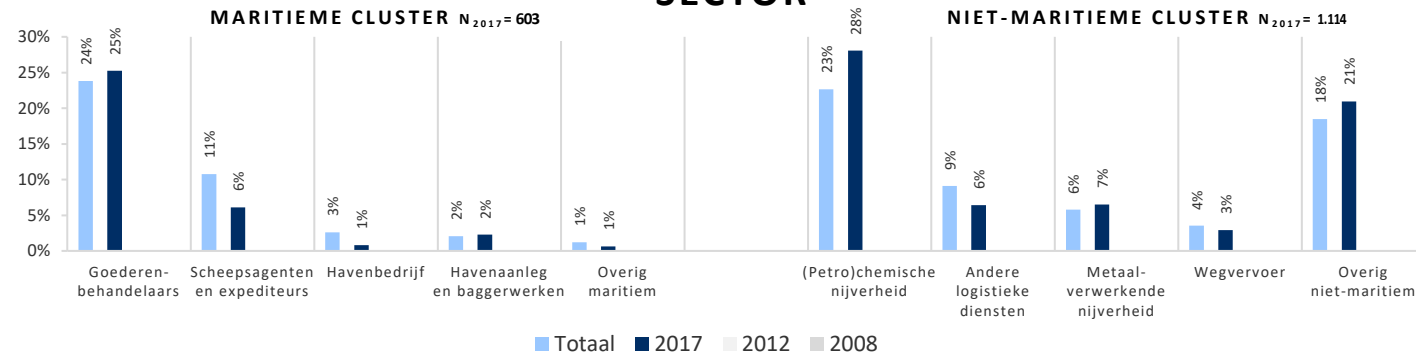
INKOMEN



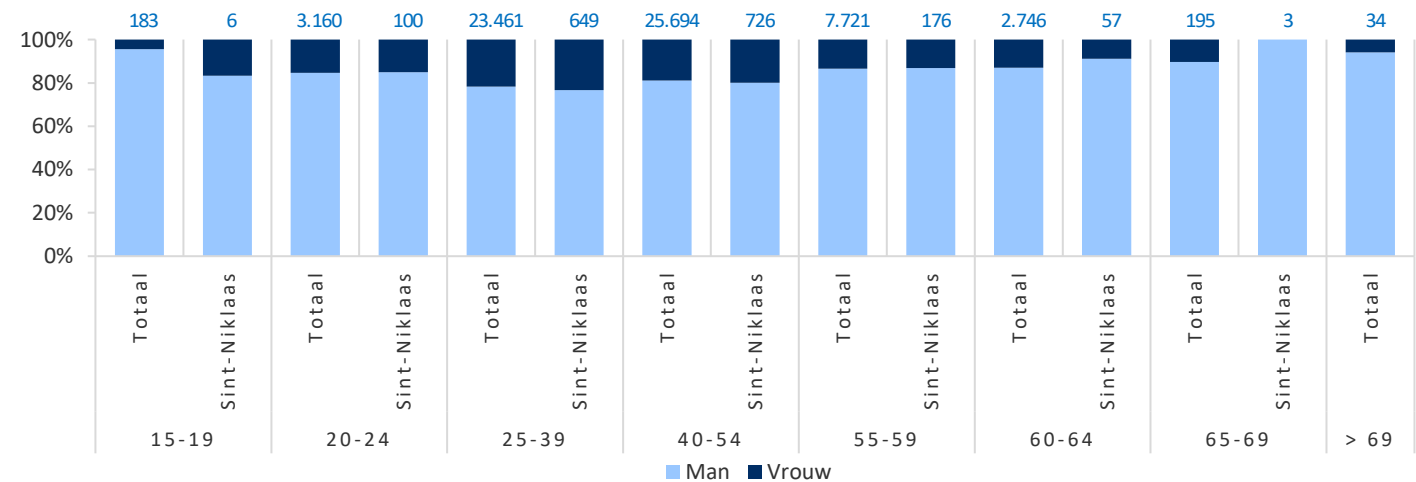
VESTIGINGSPLAATS*



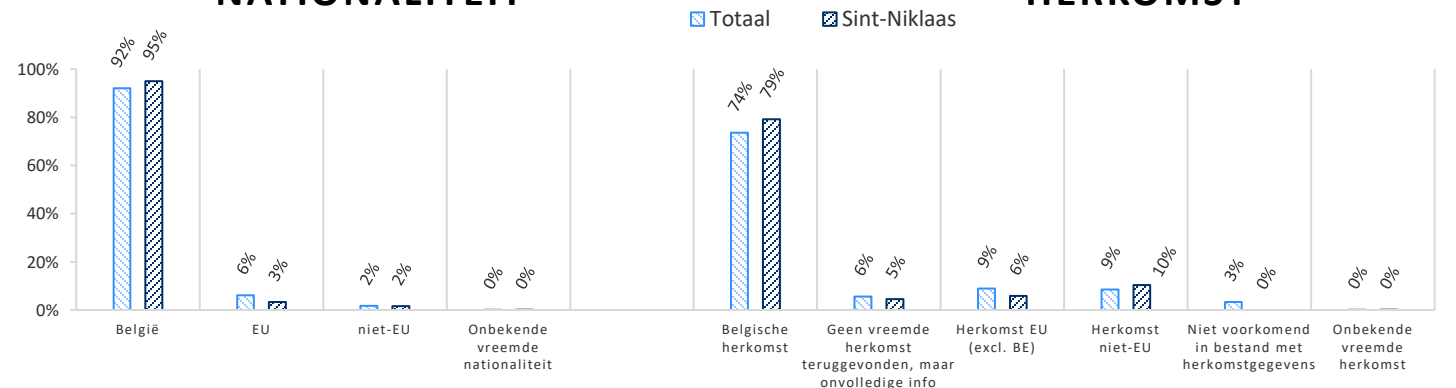
SECTOR*



LEEFTIJD EN GESLACHT



NATIONALITEIT



HERKOMST