

TEMSE

Aantal havenwerknemers

779

Aandeel havenwerknemers binnen totaal aantal loontrekkenden

7,2%

Aandeel havenwerknemers in totaal aantal havenwerknemers

1,2%

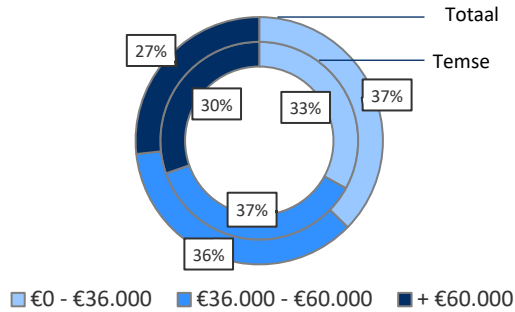
Totale gemeentebelasting havenwerknemers (gem. schatting)

€ 716.287

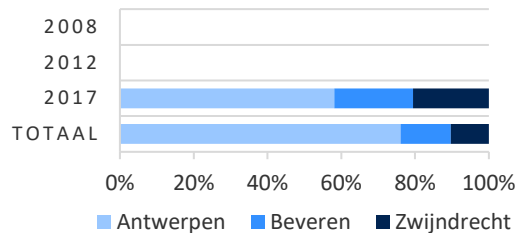
Gemiddelde gemeentebelasting per havenwerknemer (gem. schatting)

€ 919

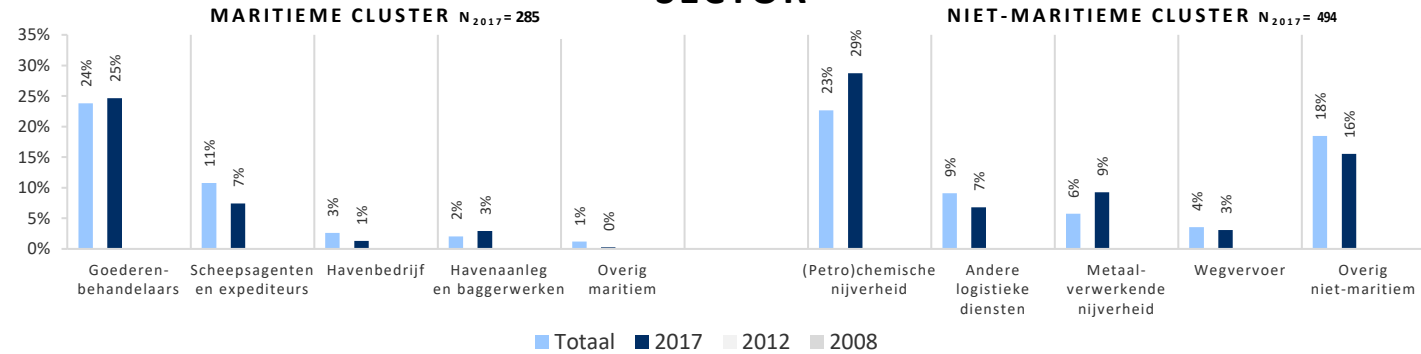
INKOMEN



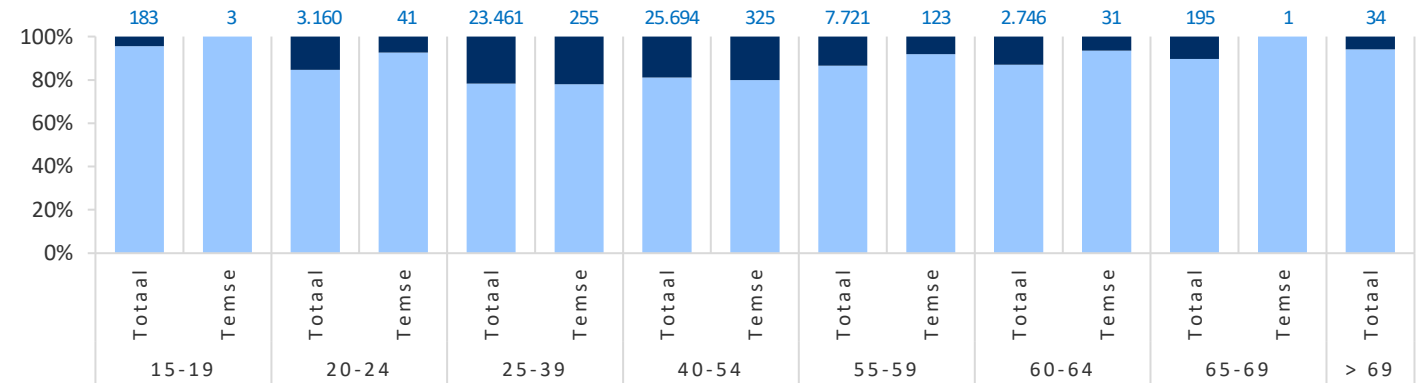
VESTIGINGSPLAATS*



SECTOR*



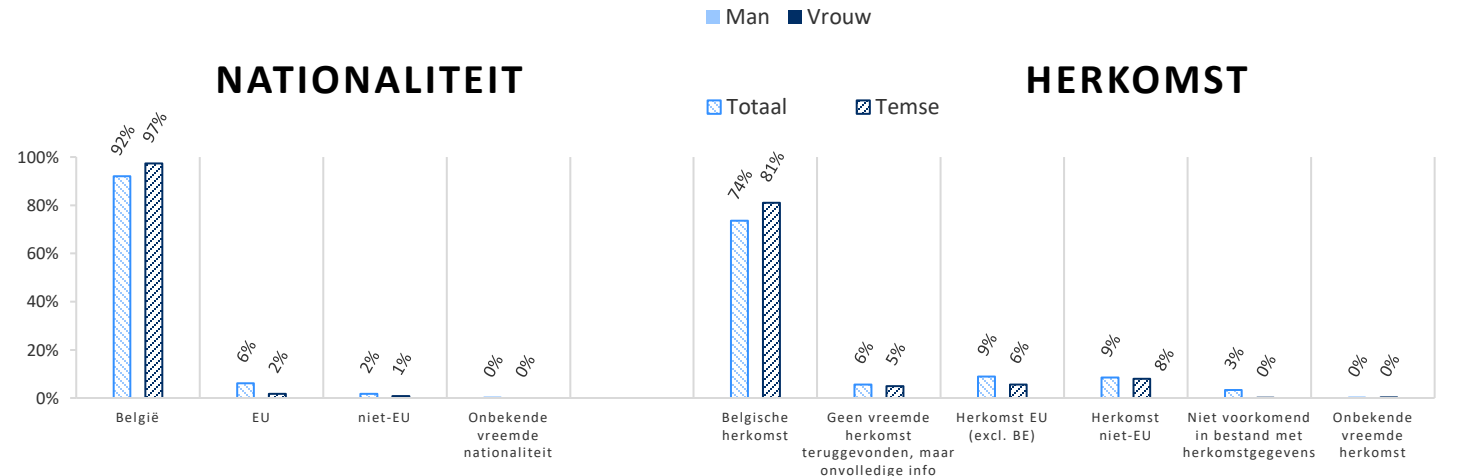
LEEFTIJD EN GESLACHT



De Antwerpse haven creëert **werkgelegenheid voor 779 inwoners** van de gemeente Temse. De **gemiddelde inkomens** voor de havenwerknemers in Temse liggen **lichtjes hoger** dan het algemeen gemiddelde in de haven. Gemiddeld betaalt een havenwerknemer uit Temse €919 aanvullende personenbelasting, zodat het aandeel van de havenwerknemers in de totale gemeentebelasting in Temse 7% bedraagt. 58% van hen is voornamelijk actief op de rechteroever.

De sector '**(Petro)chemische nijverheid**' is de belangrijkste sector voor de havenwerknemers uit Temse, gevolgd door de sector '**Goederenbehandelaars**'. De leeftijdsgroep met 40-54-jarigen is de grootste groep. De **diversiteit** qua nationaliteit en herkomst is iets **lager dan gemiddeld** in Temse.

NATIONALITEIT



HERKOMST