

VORSELAAR

Aantal havenwerknemers

104

Aandeel havenwerknemers binnen
totaal aantal loontrekkenden

3,3%

Aandeel havenwerknemers in totaal
aantal havenwerknemers

<1%

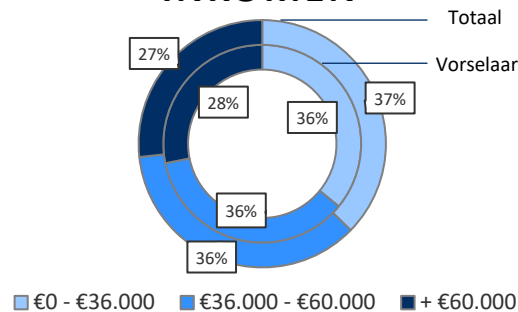
Totale gemeentebelasting
havenwerknemers (gem. schatting)

€ 87.740

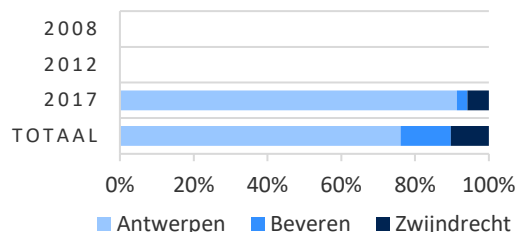
Gemiddelde gemeentebelasting per
havenwerknemer (gem. schatting)

€ 844

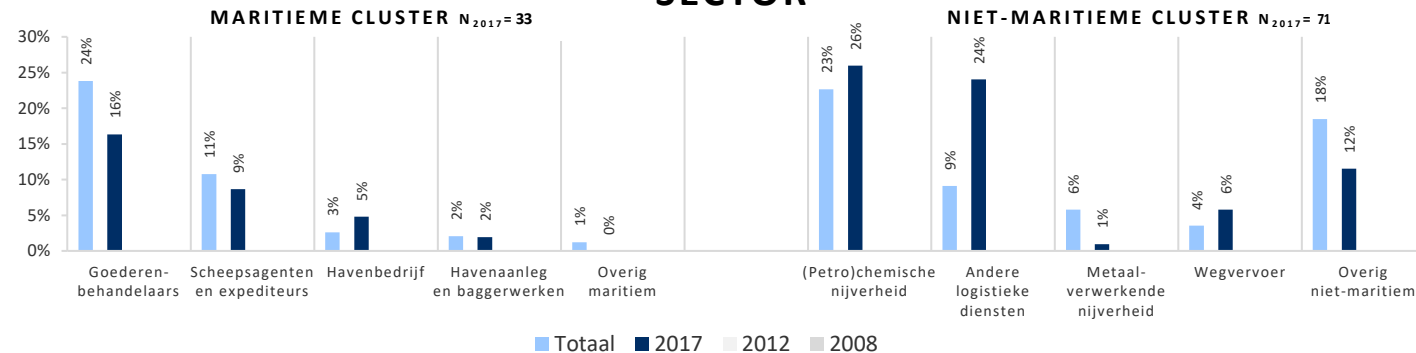
INKOMEN



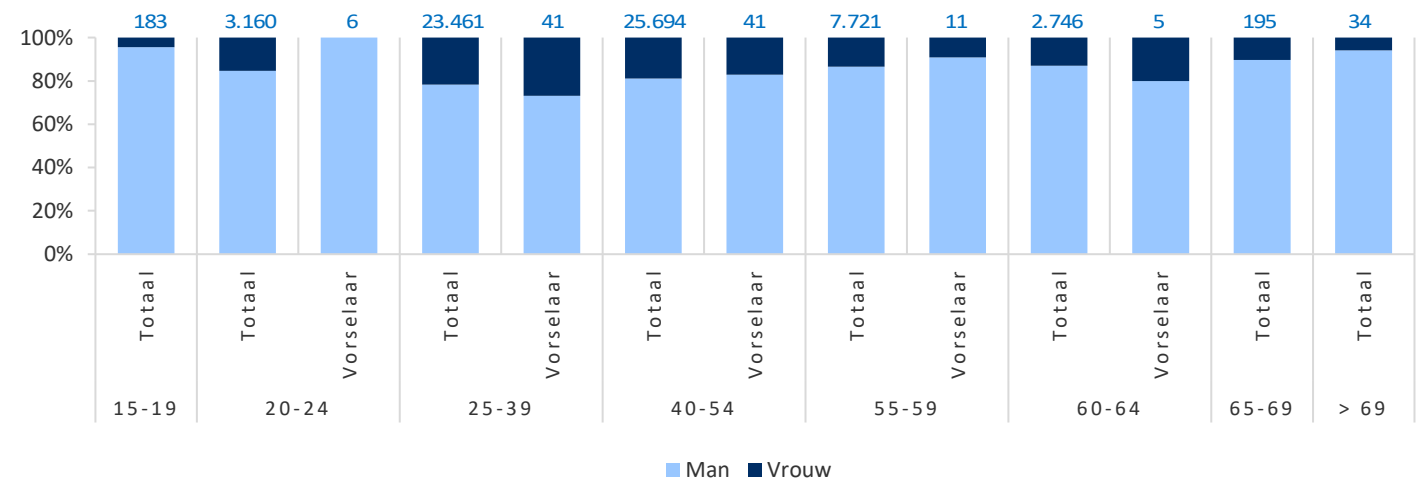
VESTIGINGSPLAATS*



SECTOR*



LEEFTIJD EN GESLACHT



De Antwerpse haven creëert **werkgelegenheid voor 104 inwoners** van de gemeente Vorselaar. De **gemiddelde inkomens** voor de havenwerknemers in Vorselaar liggen ongeveer **op dezelfde hoogte** vergeleken met het algemeen gemiddelde in de haven. Gemiddeld betaalt een havenwerknemer uit Vorselaar €844 aanvullende personenbelasting. 91% van hen is voornamelijk actief op de rechteroever.

De sector '**(Petro)chemische nijverheid**' is de belangrijkste sector voor de havenwerknemers uit Vorselaar. De leeftijdsgroepen met 25-39-jarigen en 40-54-jarigen zijn de grootste groepen. De **diversiteit** qua nationaliteit en herkomst is eerder **laag** in Vorselaar.

NATIONALITEIT

