

WIJNEGEM

Aantal havenwerknemers

379

Aandeel havenwerknemers binnen totaal aantal loontrekkenden

10,7%

Aandeel havenwerknemers in totaal aantal havenwerknemers

<1%

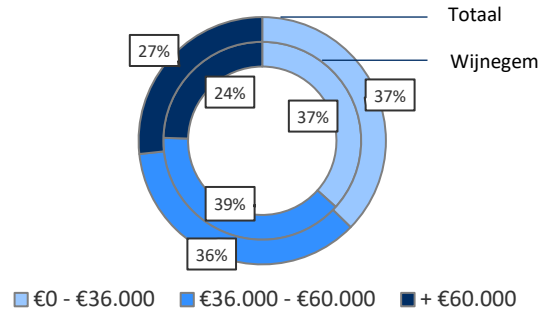
Totale gemeentebelasting havenwerknemers (gem. schatting)

€ 249.699

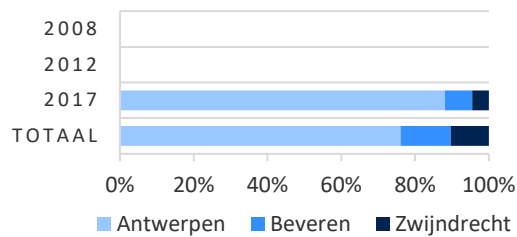
Gemiddelde gemeentebelasting per havenwerknemer (gem. schatting)

€ 659

INKOMEN



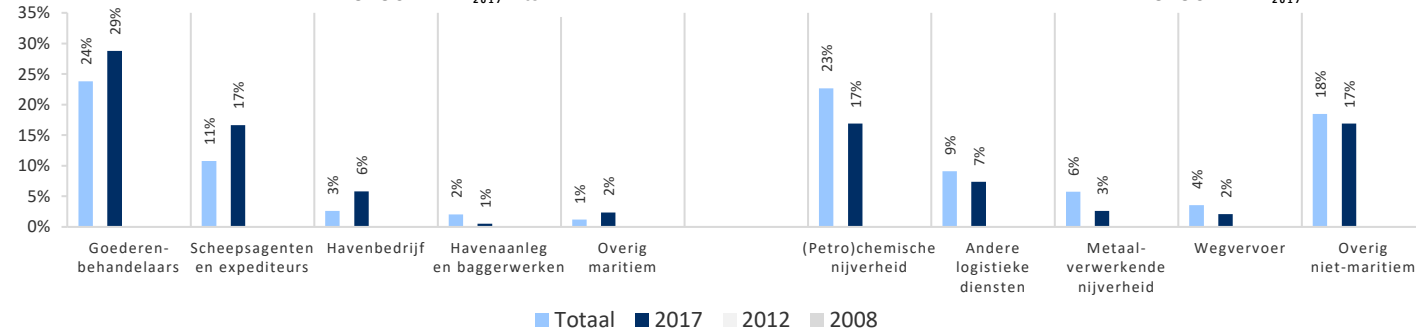
VESTIGINGSPLAATS*



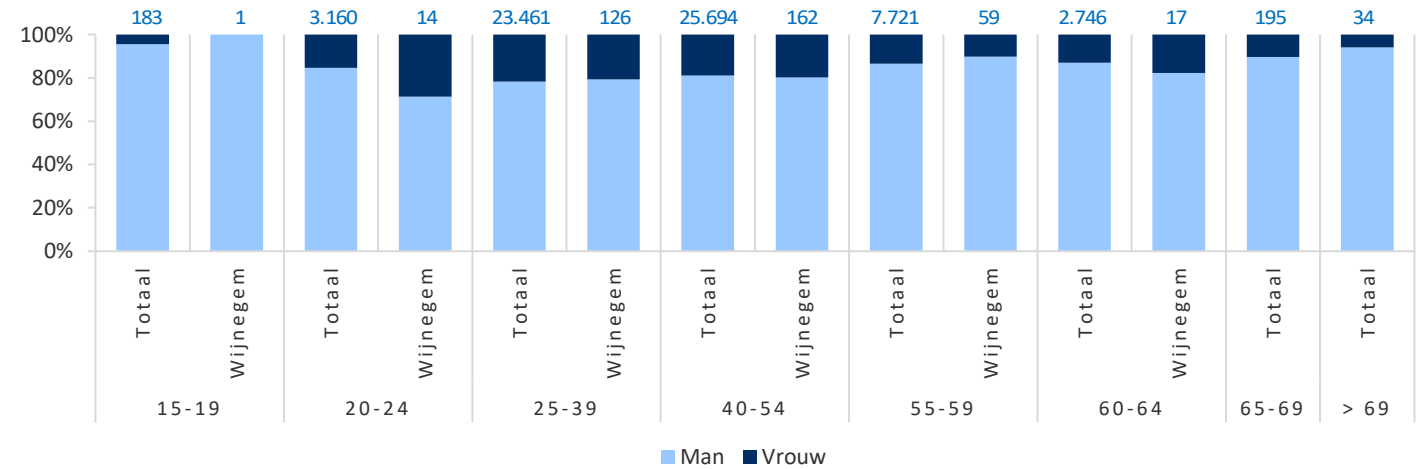
SECTOR*

MARITIEME CLUSTER N₂₀₁₇= 205

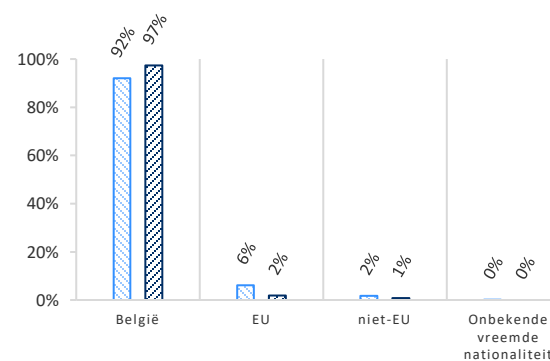
NIET-MARITIEME CLUSTER N₂₀₁₇= 174



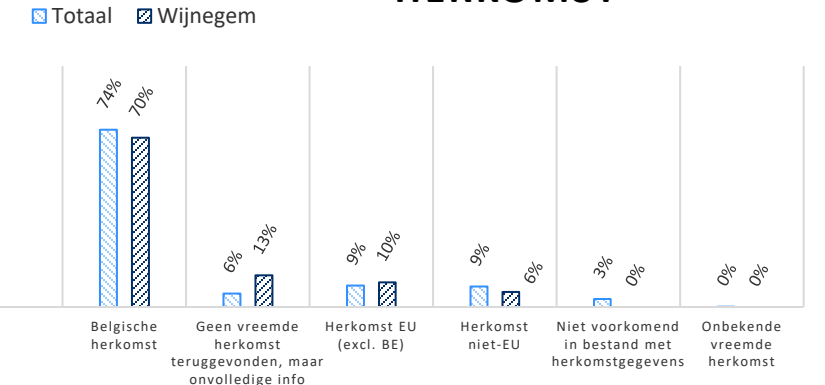
LEEFTIJD EN GESLACHT



NATIONALITEIT



HERKOMST



De Antwerpse haven creëert werkgelegenheid voor 379 inwoners van de gemeente Wijnegem. De gemiddelde inkomens voor de havenwerknemers in Wijnegem liggen ongeveer op dezelfde hoogte vergeleken met het algemeen gemiddelde in de haven. Gemiddeld betaalt een havenwerknemer uit Wijnegem €659 aanvullende personenbelasting. 88% van hen is voornamelijk actief op de rechteroever.

De sector 'Goederenbehandelaars' is de belangrijkste sector voor de havenwerknemers uit Wijnegem. De leeftijdsgroep met 40-54-jarigen is de grootste groep. De diversiteit qua nationaliteit en herkomst is eerder gemiddeld in Wijnegem.