

ZWIJDRECHT

Aantal havenwerknemers

1.392

Aandeel havenwerknemers binnen totaal aantal loontrekkenden

19,0%

Aandeel havenwerknemers in totaal aantal havenwerknemers

2,2%

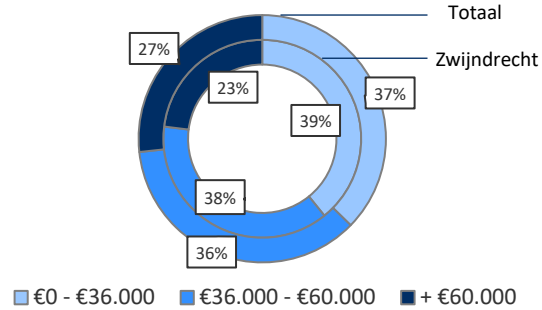
Totale gemeentebelasting havenwerknemers (gem. schatting)

€ 383.055

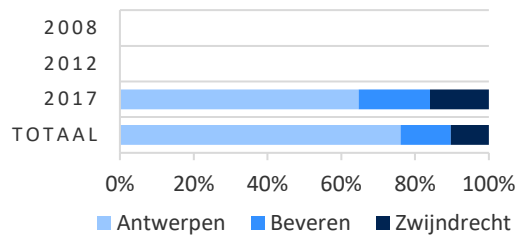
Gemiddelde gemeentebelasting per havenwerknemer (gem. schatting)

€ 275

INKOMEN



VESTIGINGSPLAATS*



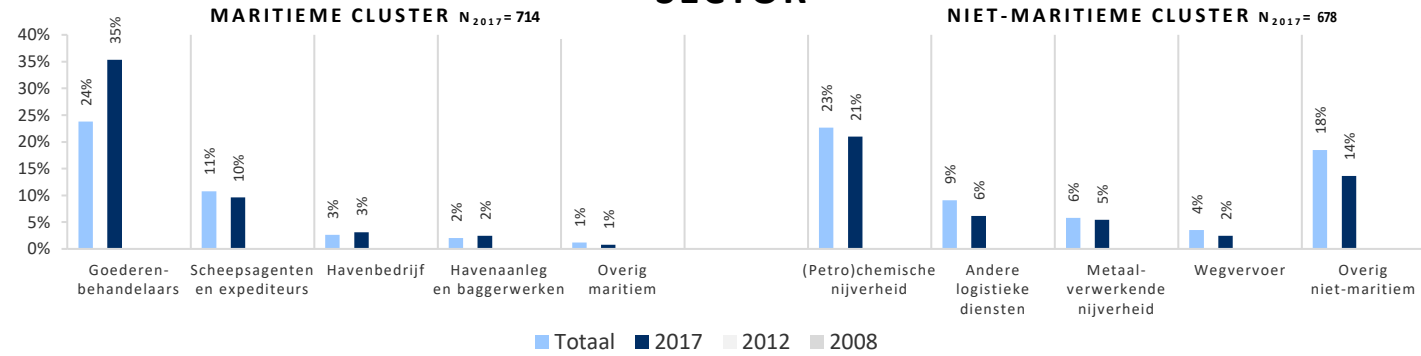
De Antwerpse haven creëert **werkgelegenheid voor 1.392 inwoners** van de gemeente Zwijndrecht, waar zo bijna één op vijf loontrekkenden werkzaam is in de haven van Antwerpen. De **gemiddelde inkomens** voor de havenwerknemers in Zwijndrecht liggen **lichtjes lager** dan het algemeen gemiddelde in de haven. Gemiddeld betaalt een havenwerknemer uit Zwijndrecht €275 aanvullende personenbelasting, de gemeente hanteert immers een laag belastingtarief. Het aandeel van de havenwerknemers in de totale gemeentebelasting in Zwijndrecht bedraagt 18%. Bijna twee op drie havenwerknemers werkt voor een vestigingsplaats op de rechteroever.

De sector **'Goederenbehandelaars'** is de belangrijkste sector voor de havenwerknemers uit Zwijndrecht. De leeftijdsgroep met 40-54-jarigen is de grootste groep. De **diversiteit** qua nationaliteit en herkomst is iets **lager dan gemiddeld** in Zwijndrecht.

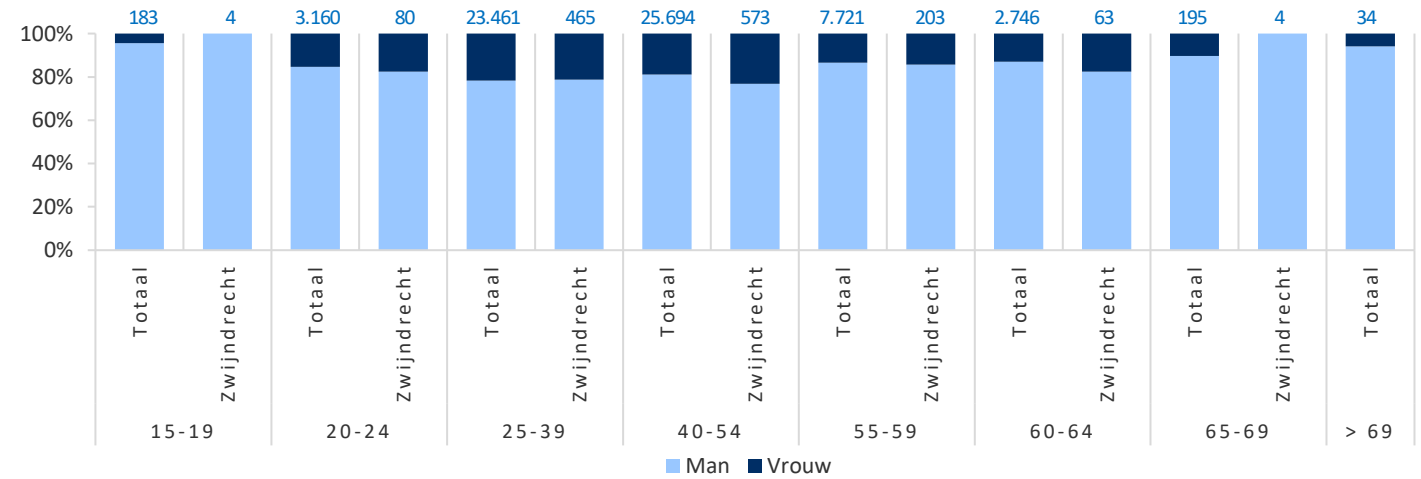


*cijfers voor 2008 en 2012 beschikbaar eind 2021

SECTOR*



LEEFTIJD EN GESLACHT



NATIONALITEIT

