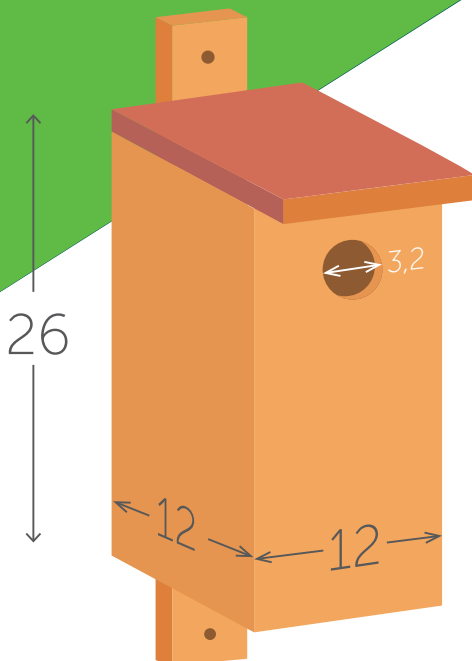




# Zo hang je een mezenestkastje

(en hou je de eikenprocessierups weg)

Last van de eikenprocessierups in de zomermaanden? Hang dit najaar enkele mezenestkastjes. Mezen zijn verzot op de jonge rupsen en helpen om ze op een natuurlijke manier terug te dringen. Wij zetten enkele tips op een rijtje voor een juiste installatie van de kastjes, gekwetter gegarandeerd!



## ENKELE ALGEMENE TIPS VOOR JE START:

- Wil je een groter aantal nestkasten aankopen, sociaal en duurzaam gemaakt, dan kan een maatwerkbedrijf je helpen. Je vindt een lijst op onze site, zie de QR-code.
- Een geschikt kastje is 26 cm hoog en 12 cm breed. Voor koolmezen is de invliegopening 32 mm groot, voor pimpelmezen is dit 28 mm.
- Kies een nestkastje dat open kan om het schoon te maken.
- Het volstaat om 1 kastje per boom te hangen.
- Mezenestkastjes kan je kopen in tuincentra en gespecialiseerde webshops of je kan ze zelf maken. Een bouwplan voor een nestkastje vind je op [www.info-eikenprocessierups.be](http://www.info-eikenprocessierups.be) > pagina 'Veelgestelde vragen' onderaan.



# EEN KASTJE OPHANGEN

Hang de nestkast op door een geweven nylonkoord (max. 3 mm) rond de boom te knopen. Gebruik geen schroeven of spijkers, die kwetsen de boom. Vervang de nylonkoord tijdig, zodat het niet springt.


## Wanneer?



In oktober, november of december.

## Waar?

- Op een hoogte van 2,5 - 3 meter.
- Aan de noordoostzijde van de boom, zodat het niet binnenregent.
- Op een rustige, natuurlijke plek.
- In bomen waar rupsen zitten of zo dicht mogelijk bij bomen met rupsen.



# EEN KASTJE SCHOONMAKEN

Maak het nestkastje jaarlijks schoon. Zo blijft het vrij van parasieten en hebben de jongen het komende seizoen een grotere overlevingskans.


## Wanneer?



In september-oktober

## Hoe?

- Vijs de nestkast los, haal ze naar beneden en open ze.
- Haal het oude nestmateriaal eruit en krab de resten weg met een plamuurmesje.
- De laatste restanten kan je droog wegpoetsen met een borstel.
- Het nestmateriaal moet afgevoerd worden als organisch afval.



Let op voor nesten van eikenprocessierupsen tijdens het schoonmaken. De rupsen maken soms nesten achter of in de nestkasten.

Provincie Antwerpen ondersteunt lokale besturen bij het beheer van de eikenprocessierups. Ze streeft hierbij naar de meest ecologische vorm van beheer, waarbij de (gezondheids)impact tot een minimum beperkt wordt en de biodiversiteit behouden blijft. Om die reden leidt de provincie het Europese project 'LIFE eikenprocessierups'. In dit proefproject worden natuurlijke vijanden van de eikenprocessierups (zoals mezen, sluipvliegen en kevers) ingeschakeld om de overlast van de rupsen op publieke plaatsen te beperken. Meer info lees je op [www.info-eikenprocessierups.be](http://www.info-eikenprocessierups.be) > LIFE-project of scan de QR-code.

**DIENST DUURZAAM MILIEU- EN NATUURBELEID**  
**Departement Leefmilieu**

Koningin Elisabethlei 22, 2018 Antwerpen | [www.provincieantwerpen.be](http://www.provincieantwerpen.be)

