

A stylized yellow tractor is the central graphic element. Inside the tractor's body, a yellow bicycle is depicted. The tractor has a large front wheel and a smaller rear wheel. The background is a solid red color. On the left side, there are several horizontal yellow bars of varying lengths, resembling a fence or a field. On the right side, there are several vertical yellow bars of varying heights, also resembling a fence or a field. The overall design is simple and graphic.

**GEDEELDE
LANDBOUWWEGEN?
SAMEN ONDERWEG**

Lesmap

Lesfiches



Europees landbouwfonds
voor plattelandsonwikkeling
Europa investeert
in zijn platteland



LEADER
provincie Antwerpen



Provincie
Antwerpen

WAT KAN JE BEST DOEN?

*In alle situaties is het best om goed oogcontact te maken met de bestuurder van het landbouwvoertuig, zo weet je dat hij/zij jou heeft gezien
Maar wat doe je in onderstaande situaties nog meer. Duid met een kruisje aan op de tekening of in het gele vakje.*

SITUATIE 1 Je (A) fietst op een landbouwweg. Achter jou rijdt een auto. Een tractor komt jouw richting uit. Waar ga je staan om de tractor door te laten?

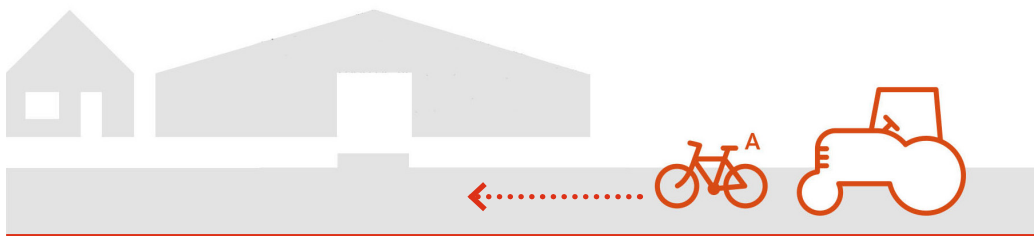


SITUATIE 2 Je (A) fietst op een landbouwweg (bijna aan T-kruispunt). Een tractor komt in jouw richting gereden en wil rechts afslaan. Aan de tractor hangt een ploeg. Wat doe je? Waar ga je staan?



SITUATIE 3 Je (A) fietst op een landbouwweg. Achter jou rijdt er een tractor, die stilaan dichterbij komt. Wat doe je best?

- Ik blijf gewoon verder rijden. De tractor moet achter me blijven en zijn snelheid aanpassen.
- Ik blijf goed in het zicht van de vrachtwagen verder fietsen maar ga aan de kant staan van zodra ik een veilige plek heb gevonden, bijvoorbeeld op een oprit, in een zijweg...
- Ik ga uiterst rechts rijden en doe teken met de hand dat de tractor mij mag inhalen.




OPGELET!

*blijf uit de dode hoek,
bij twijfel blijf dan op voldoende
afstand rechts achter
het landbouwvoertuig,
haal nooit aan de rechterkant
van de tractor in.*

SITUATIE 4 Je (A) fietst een tractor tegemoet op een landbouwweg. Je ziet al van ver dat er een grote kar aanhangt. Wat doe je best?


- Ik ga in de berm staan om de tractor door te laten.
- Ik rijd gewoon verder maar hou uiterst rechts.
- Ik ga opzij staan in de zijstraat om de tractor door te laten.



SITUATIE 5 Je (A) fietst op een landbouwweg langs een rij bomen. Een tractor met een maaimachine vooraan komt van het erf gereden en wil de rijbaan op komen. Wat doe je best?

- Ik heb voorrang en rijd gewoon verder.
- Ik rijd verder en ik bel om duidelijk te maken dat ik eraan kom.
- Ik stop omdat ik niet weet of de bestuurder me wel gezien heeft.






DE TRACTOR OF TREKKER

Opdrachten bij deze tekening

- Kleur de tractor.
- Teken een zwaailicht op de tractor (op de juiste plaats).
- Teken jezelf in de juiste verhouding naast de tractor.
- Kleur jezelf in zodat je zichtbaar wordt in het verkeer.
- De boer zegt iets tegen jou. Wat zegt hij?
- Wil jij iets terug zeggen? Zet dan een tekstballon bij jezelf.
- Teken en kleur wat er op het verkeersbord F99C moet staan. (hieronder)



DE GOUDEN REGELS

Omschrijf in je eigen woorden op basis van de drie kernwoorden de 3 gouden regels

Zichtbaarheid

.....

Respect


.....

Begrip

.....

BEDENK EEN SLOGAN:


Een slogan moet 'blijven hangen'. Hij moet kort en krachtig zijn. Bedenk een slogan die de boodschap van 'Samen Onderweg' kan overbrengen. Zet in mooie letters en kleuren.



KRUISENDE WOORDEN

Welke woorden komen er in de gekleurde vakjes te staan?


1. Gouden regel nr 1 gaat over?
2. Opgepast! Zachte ...
3. Rollende weggebruiker
4. Ook de tractor is kwetsbaar: hij kan makkelijk ...
5. Welk contact is belangrijk bij weggebruikers die elkaar kruisen?
6. Rijdt met vele soorten en grote landbouwmachines
7. Voor welke hoek met je oppassen in het verkeer?
8. Gouden regel nr 2 gaat over?
9. Landbouwer
10. Verplichte signalisatie bovenop de tractor
11. Iedereen werkt mee aan ... in het verkeer!
12. Gouden regel nr 3 gaat over?



naam

functie

- wordt voor aangekoppeld
- wordt achter aangekoppeld
- wordt aangedreven
- is zelfrijdend



naam


functie

- wordt voor aangekoppeld
- wordt achter aangekoppeld
- wordt aangedreven
- is zelfrijdend

naam

functie



- wordt voor aangekoppeld
- wordt achter aangekoppeld
- wordt aangedreven
- is zelfrijdend



naam

functie


- wordt voor aangekoppeld
- wordt achter aangekoppeld
- wordt aangedreven
- is zelfrijdend



naam

functie



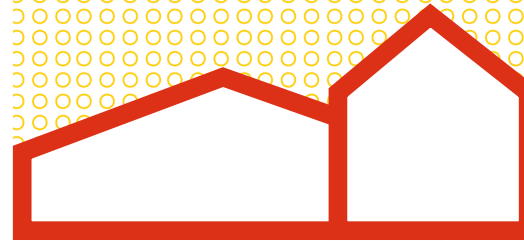

- wordt voor aangekoppeld
- wordt achter aangekoppeld
- wordt aangedreven
- is zelfrijdend



naam

functie

- wordt voor aangekoppeld
- wordt achter aangekoppeld
- wordt aangedreven
- is zelfrijdend





3 GOUDEN REGELS OP DE LANDBOUWWEGEN

Ik,,
leef deze drie gouden regels na
op de landbouwwegen:

1.

ik blijf goed zichtbaar voor
andere weggebruikers

2.

ik heb respect voor de andere weggebruikers

3.

ik begrijp waarom er ook andere gebruikers
op de landbouwwegen zijn

Handtekening en datum